

**PORTE MULTIFUNZIONE
VETRATE**

LUXOR

LUXOR

Chiusura multifunzione ad uno e due battenti, su cerniere 3 lati, in struttura in acciaio e specchiature in vetro, alternative con fiancoluce e/o sopra luce, misure d'ordine in vano muro.

TIPOLOGIA

Luxor è una porta vetrata NON TAGLIAFUOCO, soluzione per completamento di gamma nel rispetto dell'architettura delle porte tagliafuoco Visual; soddisfa le esigenze di ospedali, ristoranti, uffici pubblici e privati e quant'altro impone l'esigenza della trasparenza. Grazie al sistema costruttivo di profili modulari, consente la più vasta gamma di personalizzazione, che spazia dalla porta alla porta finestra, dai fianchi e sopra luci fissi, ai moduli fissi, montaggio a spigolo oppure in corridoio, un'ampia gamma costruttiva per qualsiasi esigenza architettonica, disponibilità di un'ampia fascia di accessori e tipologie in vetro. Luxor garantisce la massima flessibilità di gamma più completa nel suo genere.

DESCRIZIONE TECNICA

Chiusura multifunzione non certificata, accessori e caratteristiche tecniche di serie, come da nostra produzione.

Telaio con struttura perimetrale in acciaio zincato realizzato con profilo sagomato nelle versioni Z-T-L, 3 cerniere a 3 ali registrabili in altezza e in larghezza su cuscinetti assiali a sfere, di serie telaio con zanche per muratura sui 3 lati.

Battente con struttura perimetrale di sostegno del vetro in acciaio zincato realizzato con profilo sagomato nelle versioni Z-T-L, serratura ad infilare a 1 punto di chiusura con cilindro tipo Yale con 3 chiavi, manigliera antinfortunistica (maniglia/maniglia) su placca in resina colore nero opaco.

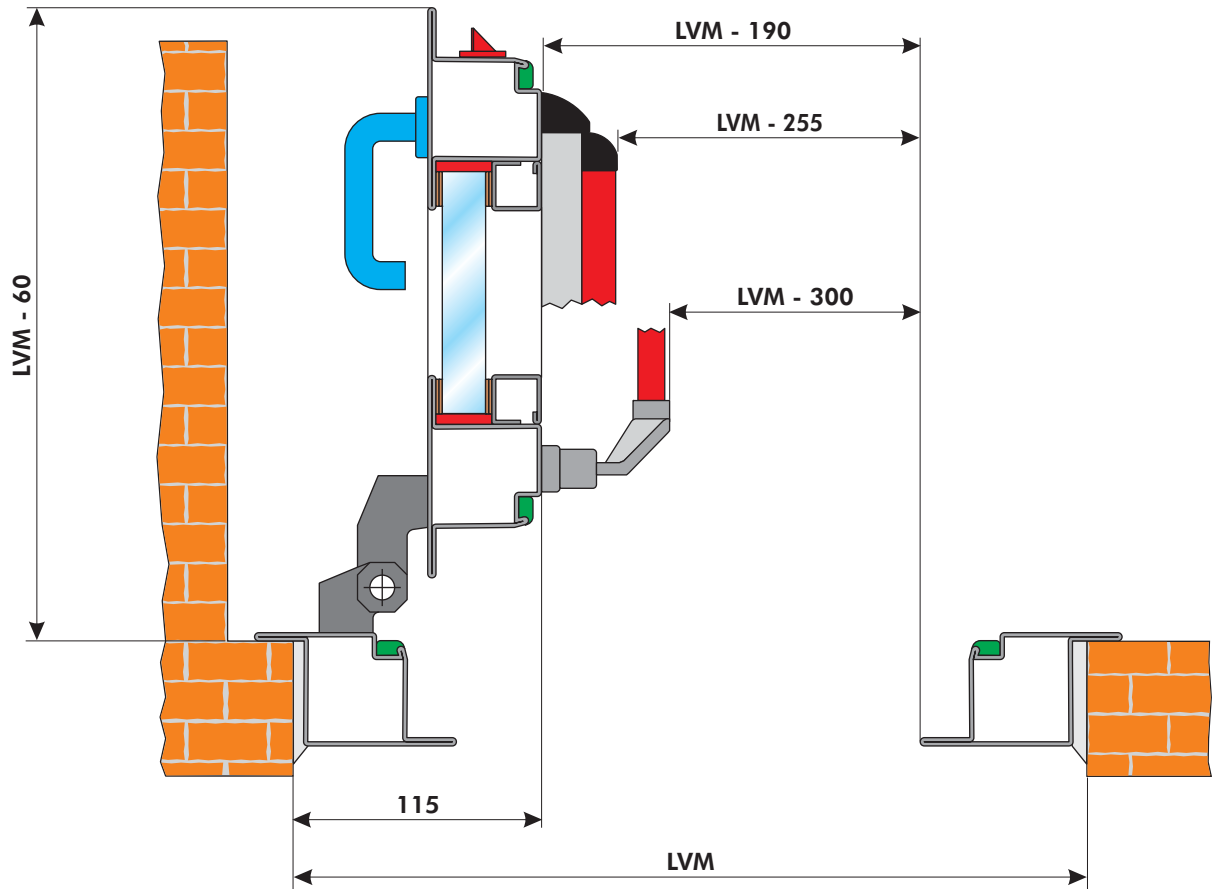
Telaio e anta verniciati a polveri poliestere colore Avorio chiaro simile al RAL 9010, apertura vista dall'interno a spingere.

Spessore battente e telaio, 50 mm.

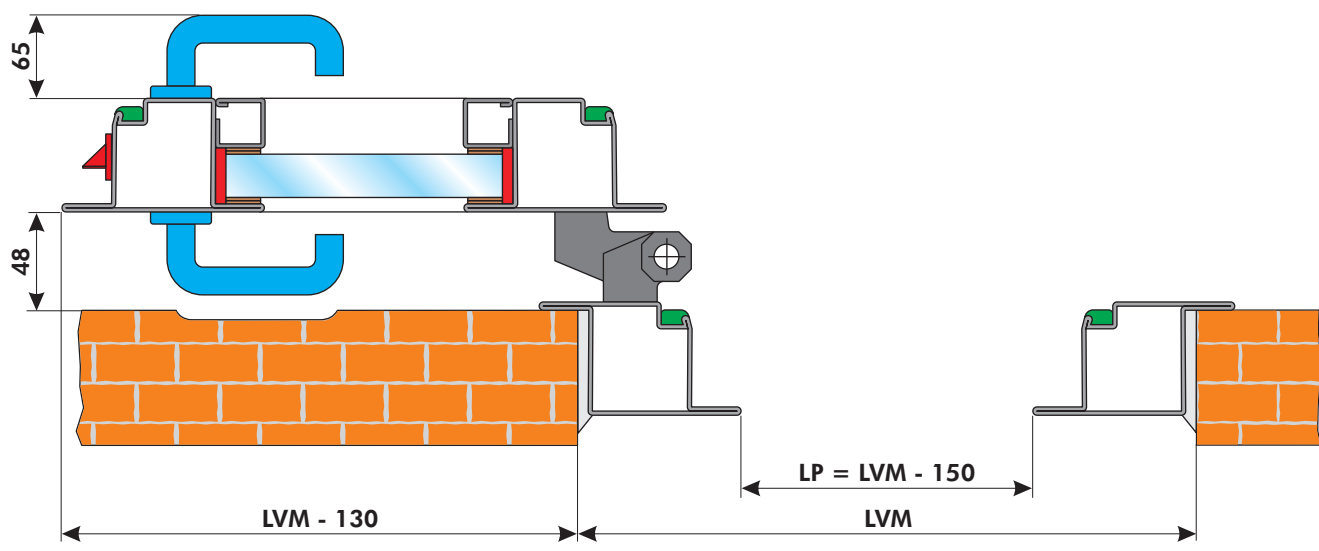
Opzioni : telaio ad avvitare su controtelaio murato incassato nel muro, telaio a tassellare, manigliera e/o maniglione antipanico, chiudiporta, sopra luce e fiancoluce, vetri trasparenti, vetri riflettenti, vetri colorati, vetri sabbiati satinati non trasparenti, verniciature RAL a scelta.

Peso porta (vetro compreso): 30-35 Kg/m².

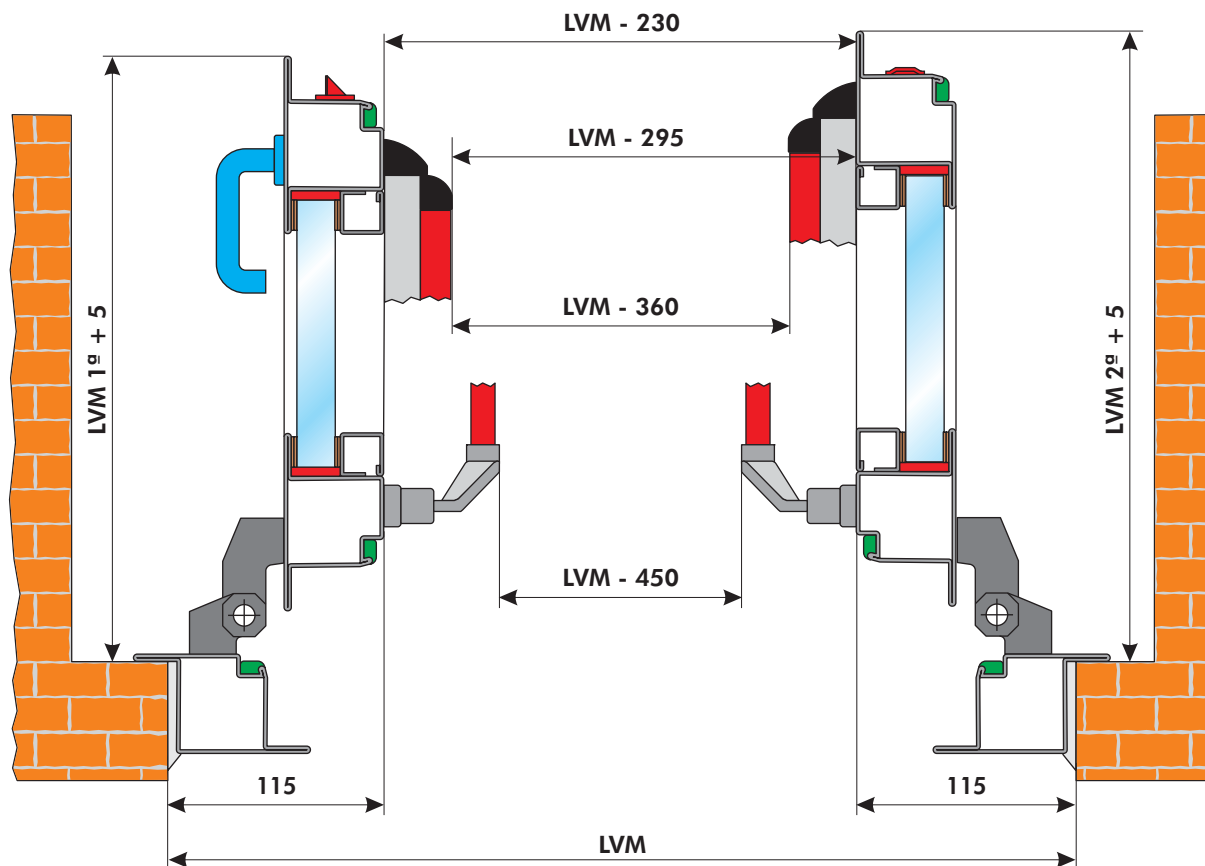
INGOMBRI PORTA CON APERTURA A 90°



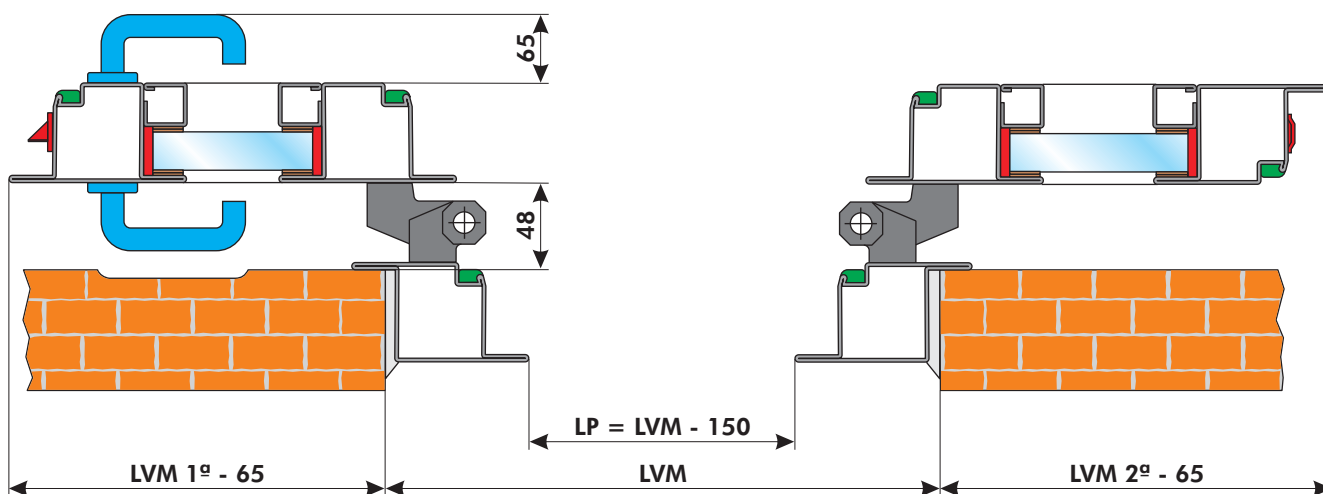
INGOMBRI PORTA CON APERTURA A 180°



INGOMBRI PORTA CON APERTURA A 90°

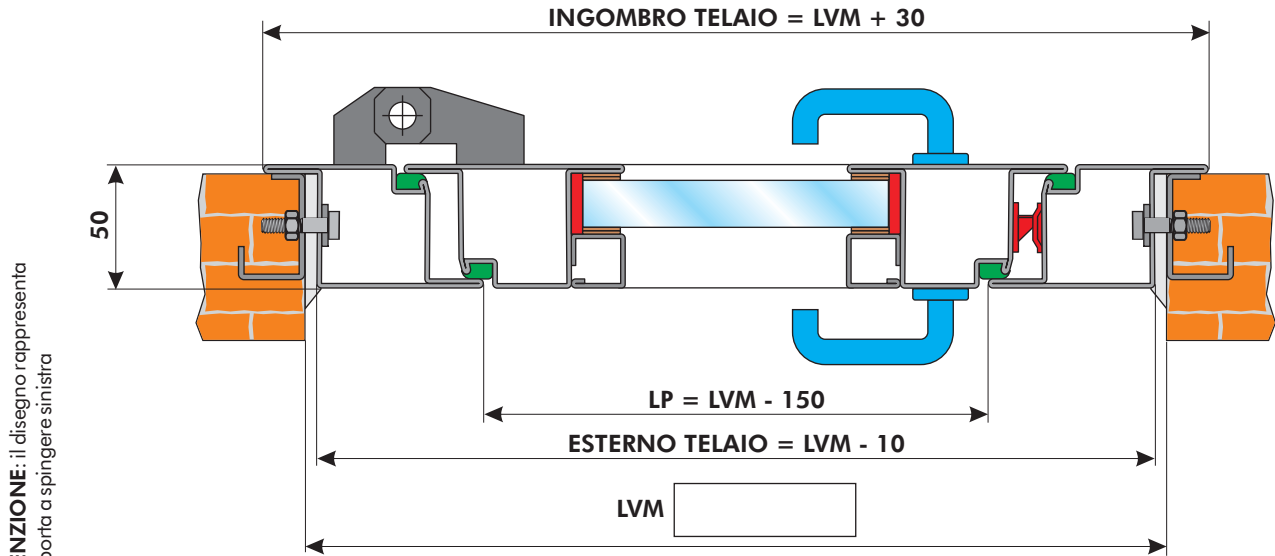


INGOMBRI PORTA CON APERTURA A 180°



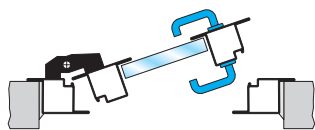
cliente _____ rif. ordine _____

DEFINIZIONE MISURA PORTA DA SEZIONE TRASVERSALE



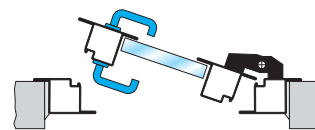
ATTENZIONE: il disegno rappresenta una porta a spingere sinistra

Per la scelta della mano d'apertura, barrare la casella del tipo richiesto

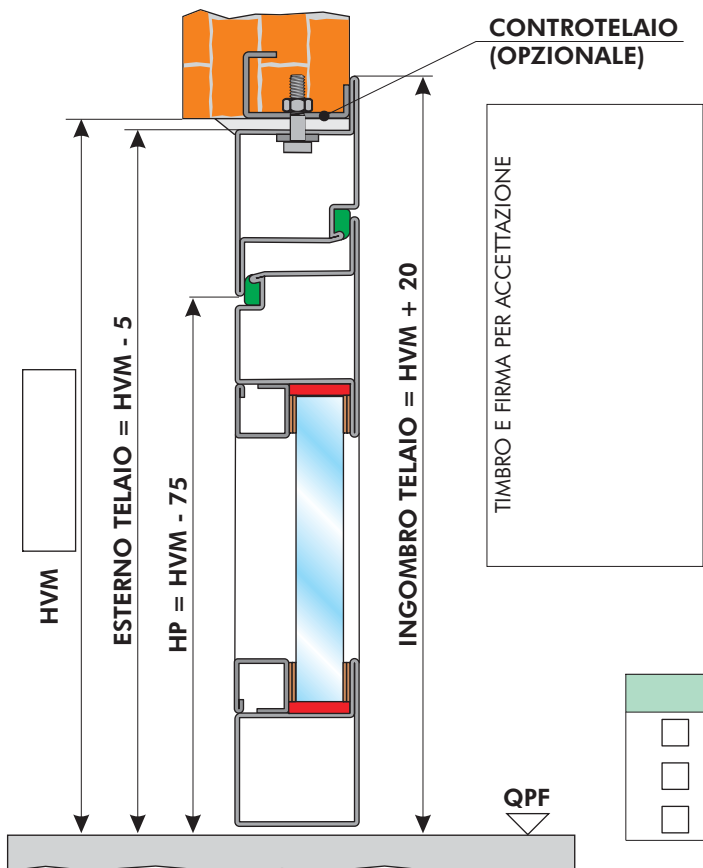


APERTURA SINISTRA

APERTURA DESTRA



DEFINIZIONE MISURA PORTA DA SEZIONE LONGITUDINALE



Per la scelta della tipologia anta-telaio, barrare la casella del tipo richiesto

<input type="checkbox"/> COD. 234V - Telaio "T" - anta "T"	<input type="checkbox"/> COD. 235V - Telaio "T" - anta "Z"
<input type="checkbox"/> COD. 236V - Telaio "Z" - anta "Z"	<input type="checkbox"/> COD. 239V - Telaio "Z" - anta "T"
<input type="checkbox"/> COD. 237V - Telaio "L" - anta "Z"	<input type="checkbox"/> COD. 238V - Telaio "L" - anta "T"

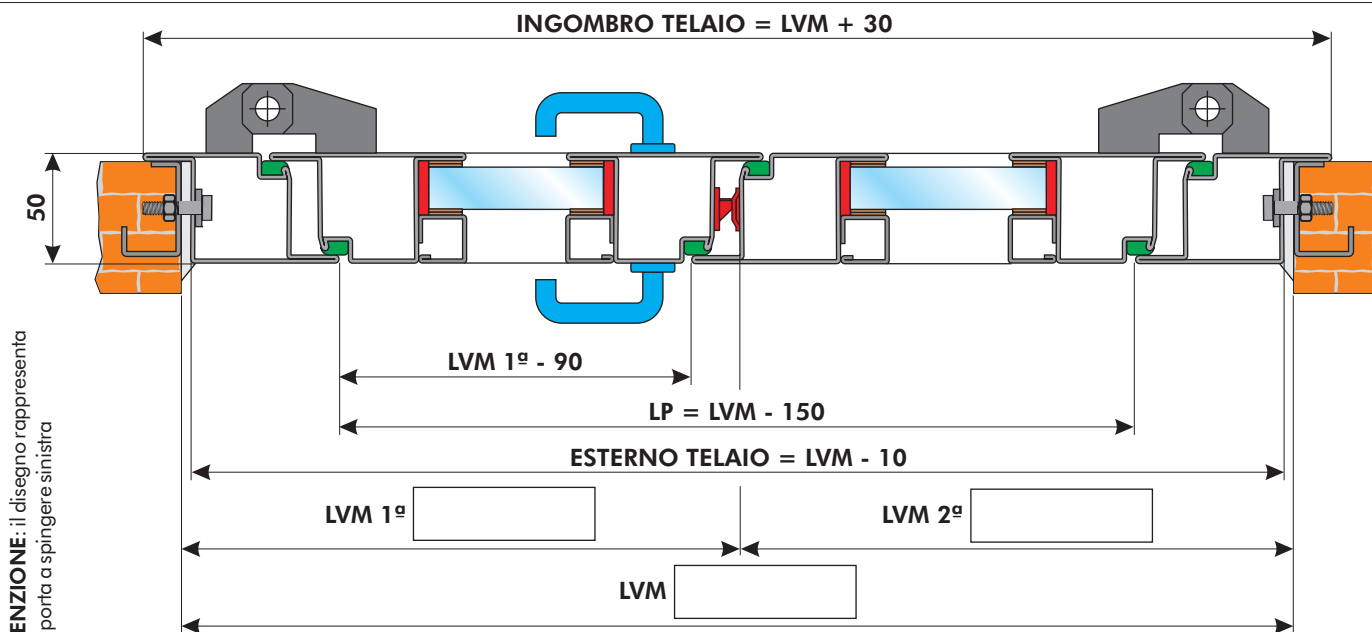
- ### TIPOLOGIE DI FISSAGGIO
- TELAIO CON ZANCHE A MURARE
 - TELAIO A TASSELLARE
 - TELAIO CON CONTROTELAIO

DEFINITE MEGLIO IL VS ORDINE
fotocopiate, compilate
e trasmettete
via fax

I disegni sono esemplificativi e fuori scala

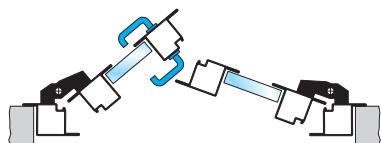
Dierre si riserva il cambiamento della presente scheda senza preavviso
ESPRIMERE LE QUOTE IN MILLIMETRI

DEFINIZIONE MISURA PORTA DA SEZIONE TRASVERSALE



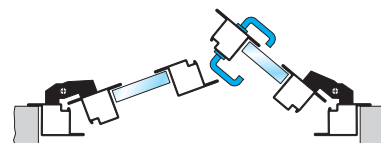
ATTENZIONE: il disegno rappresenta una porta a spingere sinistra

Per la scelta della mano d'apertura, barrare la casella del tipo richiesto

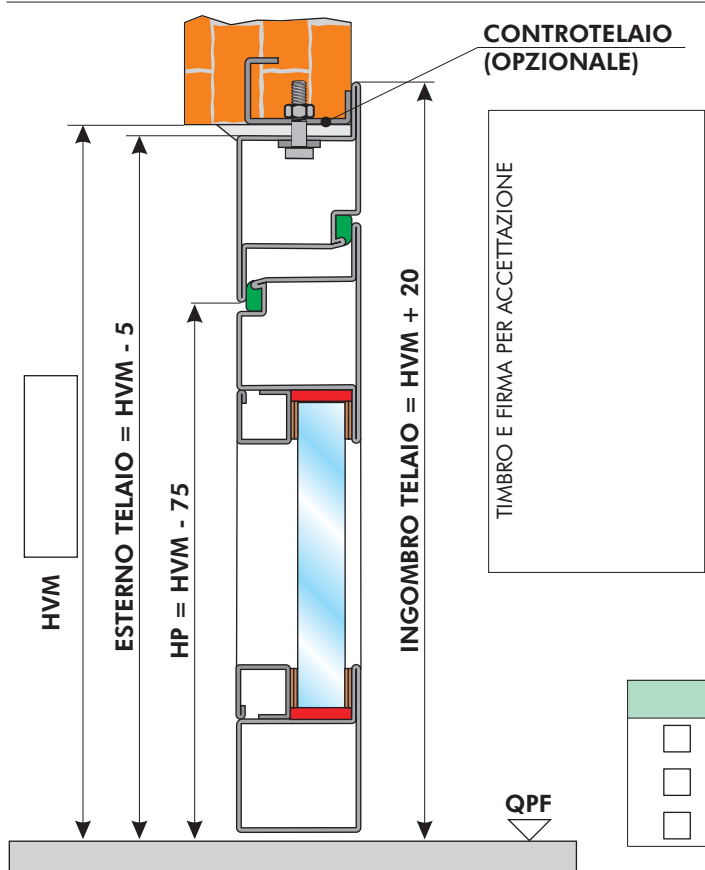


APERTURA SINISTRA

APERTURA DESTRA



DEFINIZIONE MISURA PORTA DA SEZIONE LONGITUDINALE



Per la scelta della tipologia anta-telaio, barrare la casella del tipo richiesto

<input type="checkbox"/> COD. 234V - Telaio "T" - anta "T"	<input type="checkbox"/> COD. 235V - Telaio "T" - anta "Z"
<input type="checkbox"/> COD. 236V - Telaio "Z" - anta "Z"	<input type="checkbox"/> COD. 239V - Telaio "Z" - anta "T"
<input type="checkbox"/> COD. 237V - Telaio "L" - anta "Z"	<input type="checkbox"/> COD. 238V - Telaio "L" - anta "T"

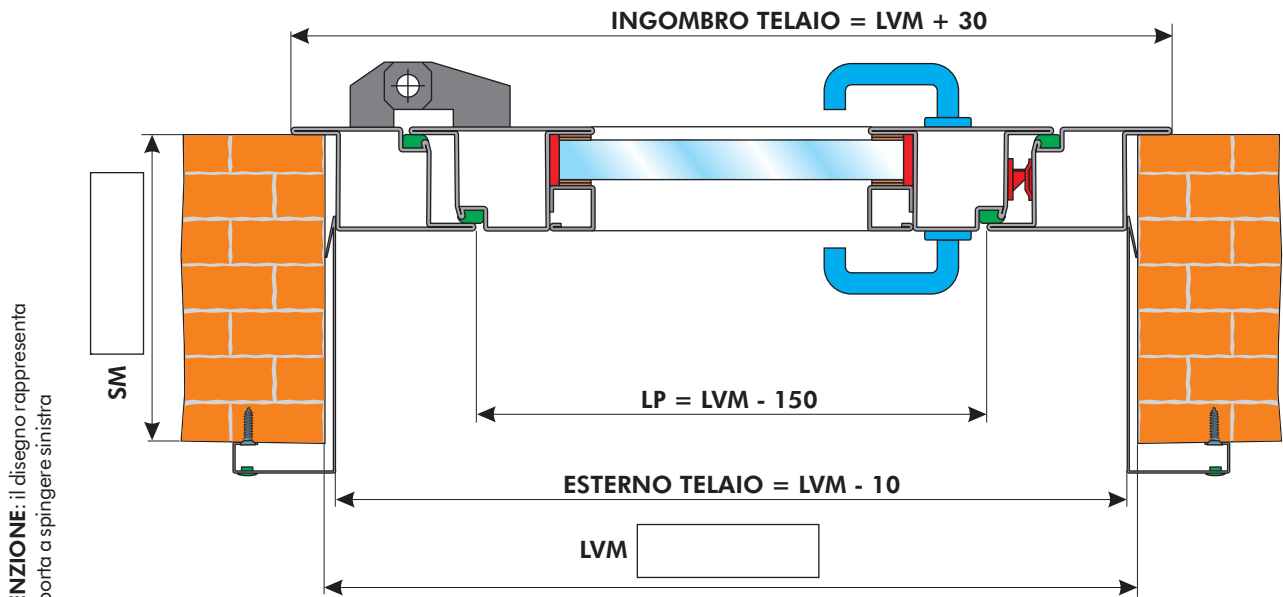
TIPOLOGIE DI FISSAGGIO

- TELAIO CON ZANCHE A MURARE
- TELAIO A TASSELLARE
- TELAIO CON CONTROTELAIO

DEFINITE MEGLIO IL VS ORDINE
fotocopiate, compilate
e trasmettete
via fax

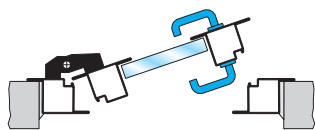
cliente _____ rif. ordine _____

DEFINIZIONE MISURA PORTA DA SEZIONE TRASVERSALE



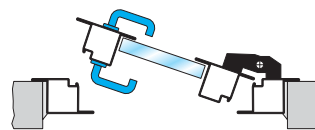
ATTENZIONE: il disegno rappresenta una porta a spingere sinistra

Per la scelta della mano d'apertura, barrare la casella del tipo richiesto

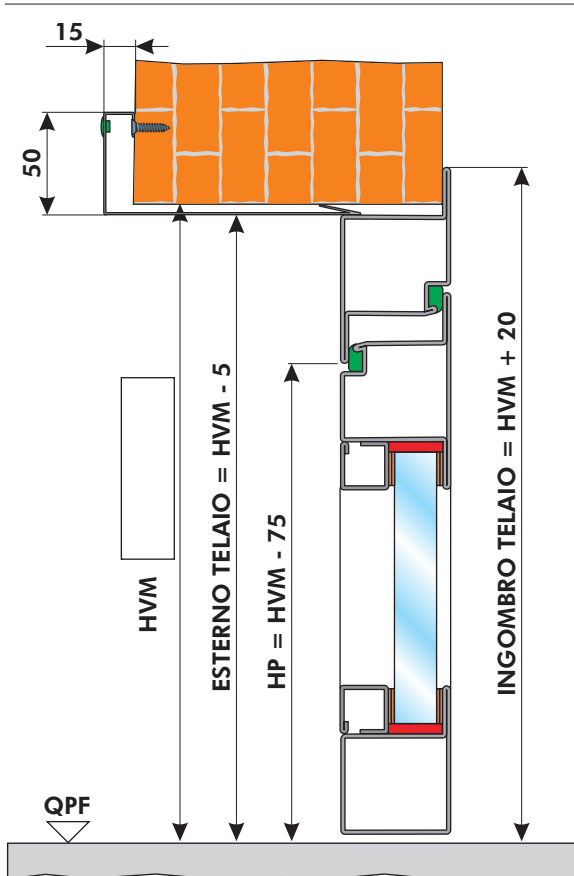


APERTURA SINISTRA

APERTURA DESTRA



DEFINIZIONE MISURA PORTA DA SEZIONE LONGITUDINALE



Per la scelta della tipologia anta-telaio, barrare la casella del tipo richiesto

<input type="checkbox"/> COD. 234V - Telaio "T" - anta "T"	<input type="checkbox"/> COD. 235V - Telaio "T" - anta "Z"
<input type="checkbox"/> COD. 236V - Telaio "Z" - anta "Z"	<input type="checkbox"/> COD. 239V - Telaio "Z" - anta "T"

TIMBRO E FIRMA PER ACCETTAZIONE

- TIPOLOGIE DI FISSAGGIO**
- TELAIO CON ZANCHE A MURARE
 - TELAIO A TASSELLARE
 - TELAIO CON CONTROTELAIO

DEFINITE MEGLIO IL VS ORDINE
fotocopiate, compilate
e trasmettete
via fax

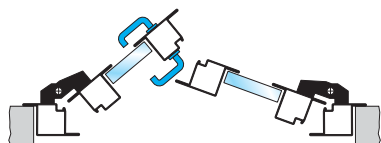
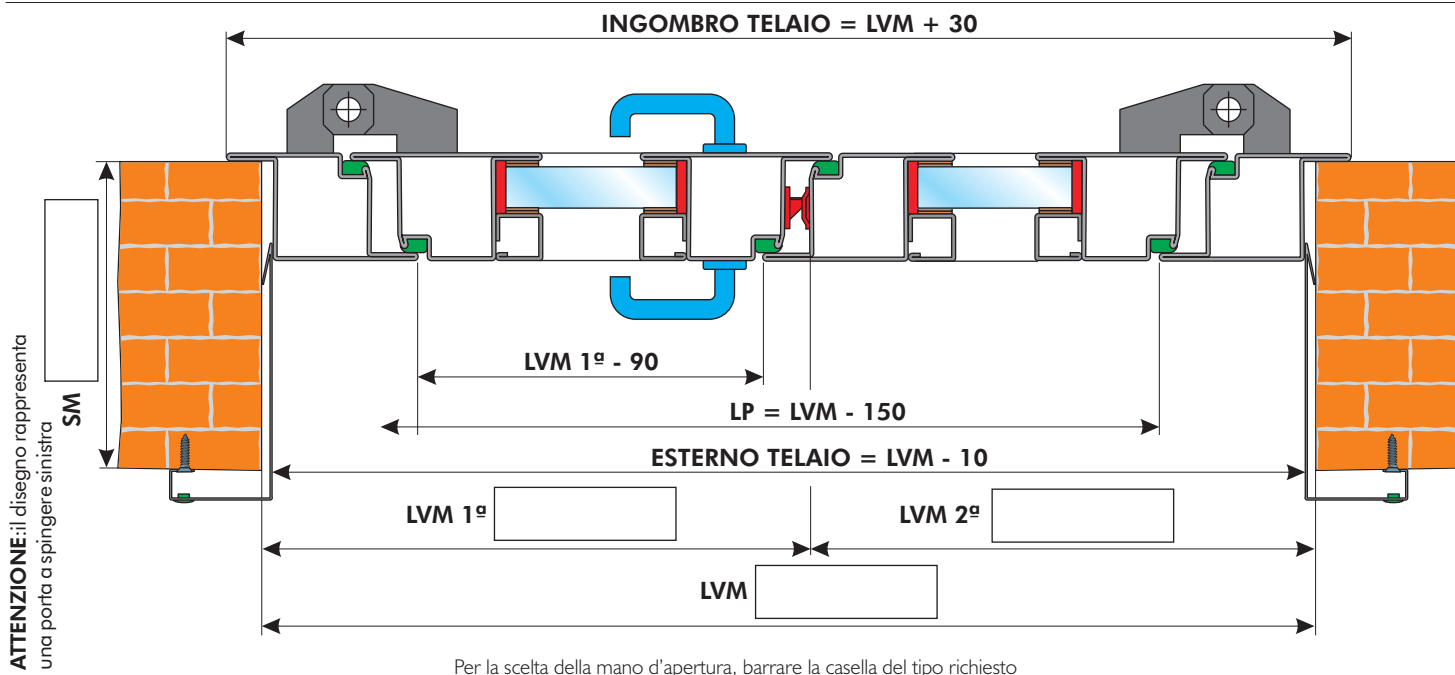
I disegni sono esemplificativi e fuori scala

Dierre si riserva il cambiamento della presente scheda senza preavviso
ESPRIMERE LE QUOTE IN MILLIMETRI

cliente _____

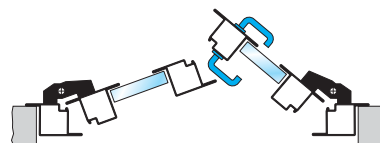
ref. ordine _____

DEFINIZIONE MISURA PORTA DA SEZIONE TRASVERSALE

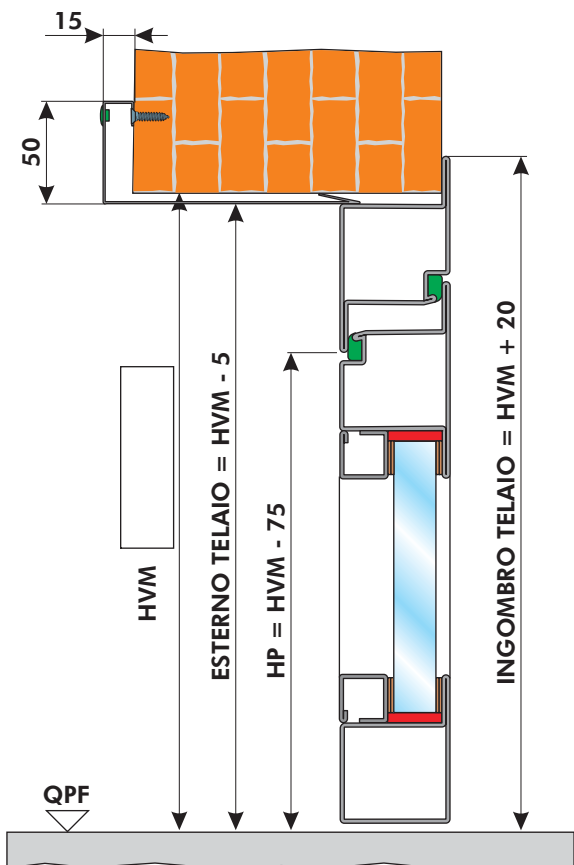


**APERTURA
SINISTRA**

**APERTURA
DESTRA**



DEFINIZIONE MISURA PORTA DA SEZIONE LONGITUDINALE



Per la scelta della tipologia anta-telaio, barrare la casella del tipo richiesto

<input type="checkbox"/> COD. 234V - Telaio "T" - anta "T"	<input type="checkbox"/> COD. 235V - Telaio "T" - anta "Z"
<input type="checkbox"/> COD. 236V - Telaio "Z" - anta "Z"	<input type="checkbox"/> COD. 239V - Telaio "Z" - anta "T"

TIMBRO E FIRMA PER ACCETTAZIONE

TIPOLOGIE DI FISSAGGIO

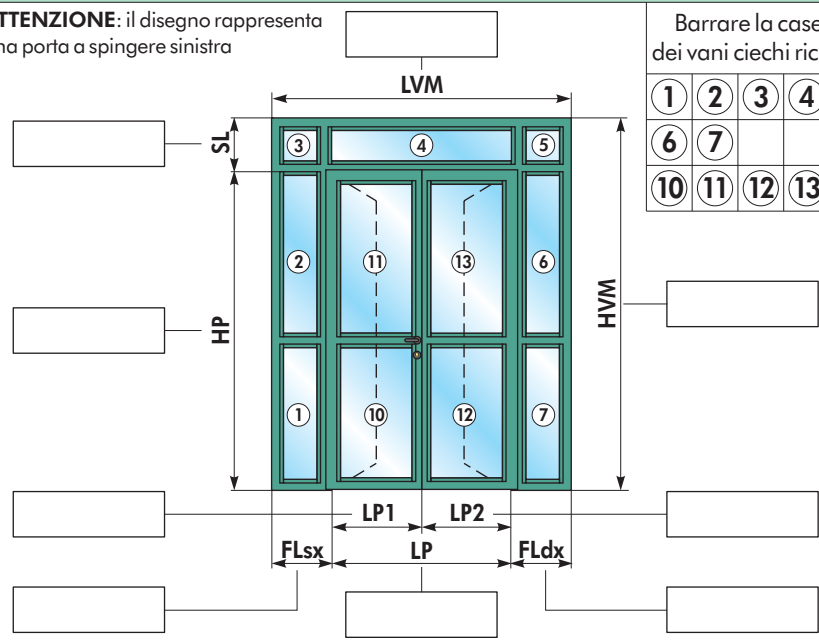
- TELAIO CON ZANCHE A MURARE
- TELAIO A TASSELLARE
- TELAIO CON CONTROTELAIO

DEFINITE MEGLIO IL VS ORDINE
fotocopiate, compilate
e trasmettete
via fax

cliente _____ rif. ordine _____

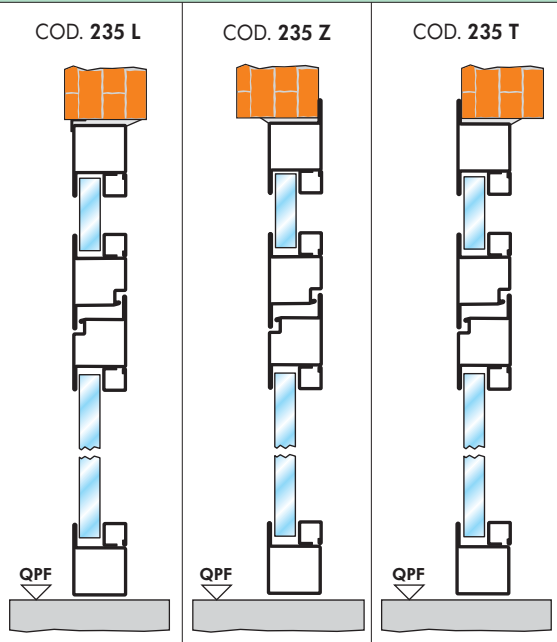
DEFINIZIONE MISURE PORTA

ATTENZIONE: il disegno rappresenta una porta a spingere sinistra

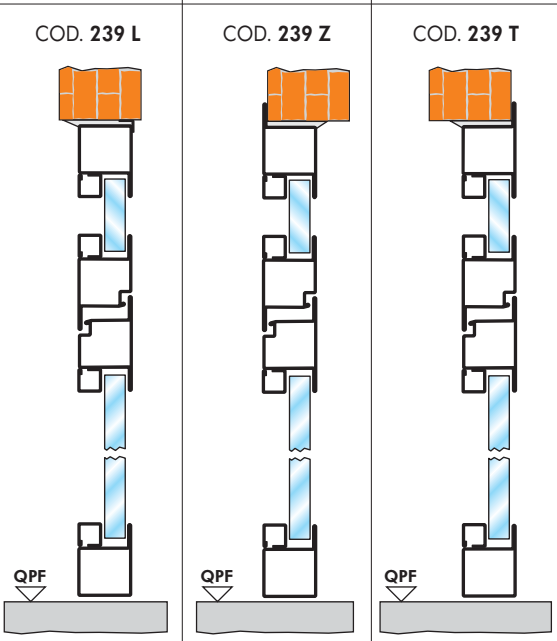


Barrare la casella dei vani ciechi richiesti

1	2	3	4	5
6	7			
10	11	12	13	



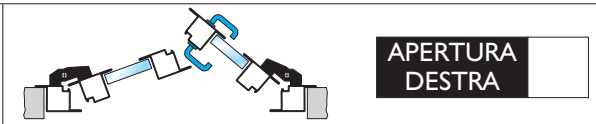
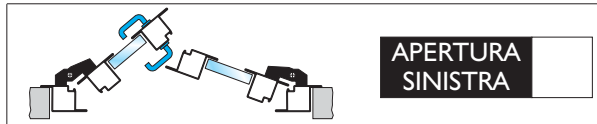
- COD. 235 L - TELAIO "L" su muro - TELAIO "T" - ANTA "Z"
- COD. 235 Z - TELAIO "Z" su muro - TELAIO "T" - ANTA "Z"
- COD. 235 T - TELAIO "T" su muro - TELAIO "T" - ANTA "Z"
- COD. 239 L - TELAIO "L" su muro - TELAIO "Z" - ANTA "T"
- COD. 239 Z - TELAIO "Z" su muro - TELAIO "Z" - ANTA "T"
- COD. 239 T - TELAIO "T" su muro - TELAIO "Z" - ANTA "T"



TIPOLOGIE DI FISSAGGIO

- TELAIO CON ZANCHE A MURARE
- TELAIO A TASSELLARE
- TELAIO CON CONTROTELAIO

TIMBRO E FIRMA PER ACCETTAZIONE



I disegni sono esemplificativi e fuori scala

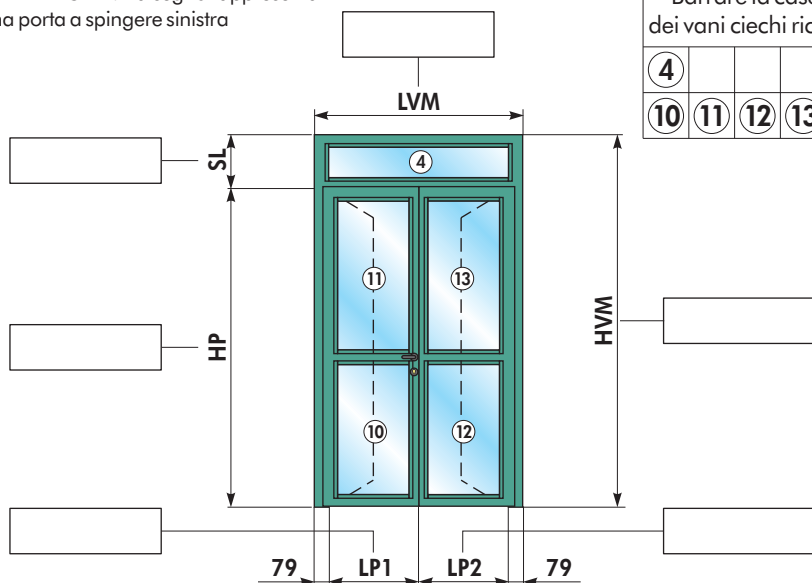
Dierre si riserva il cambiamento della presente scheda senza preavviso
ESPRIMERE LE QUOTE IN MILLIMETRI

DEFINITE MEGLIO IL VOSTRO ORDINE
fotocopiate, compilate
e trasmettete
via fax

cliente _____ rif. ordine _____

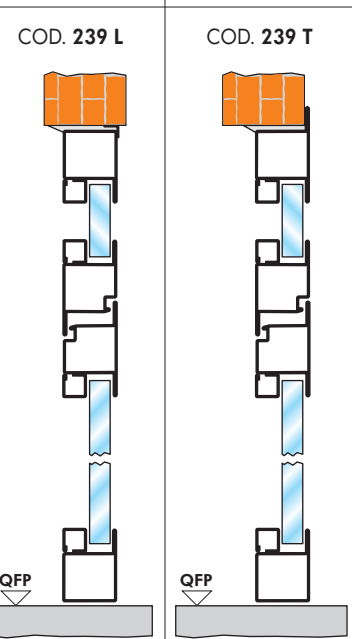
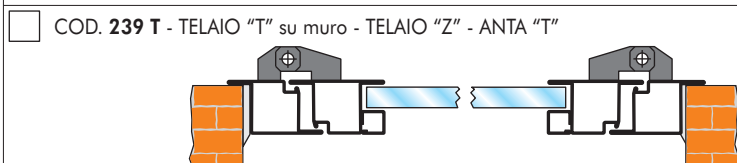
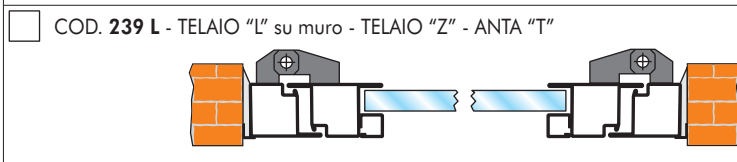
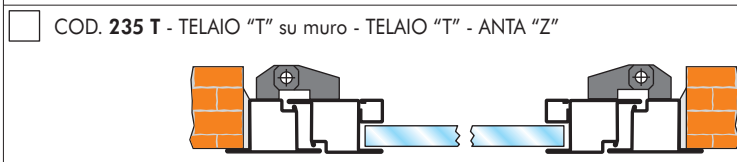
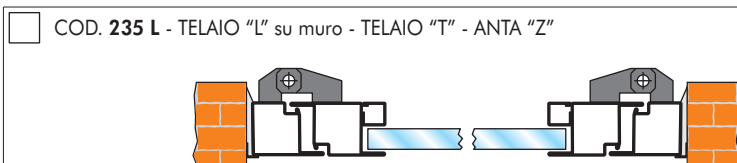
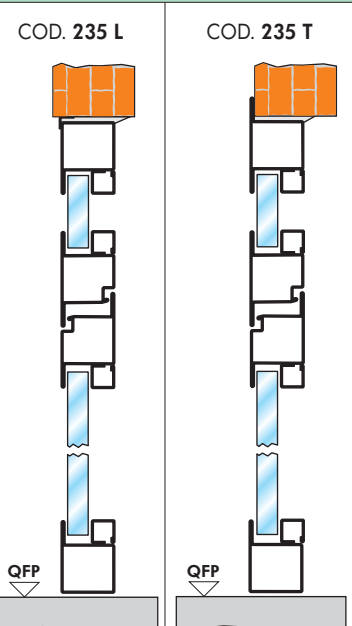
DEFINIZIONE MISURE PORTA

ATTENZIONE: il disegno rappresenta una porta a spingere sinistra



Barrare la casella dei vani ciechi richiesti

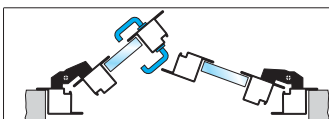
<input type="checkbox"/> 4	<input type="checkbox"/>	<input type="checkbox"/>	<input type="checkbox"/>
<input type="checkbox"/> 10	<input type="checkbox"/> 11	<input type="checkbox"/> 12	<input type="checkbox"/> 13



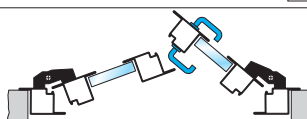
TIPOLOGIE DI FISSAGGIO

- TELAIO CON ZANCHE A MURARE
- TELAIO A TASSELLARE
- TELAIO CON CONTROTELAIO

TIMBRO E FIRMA PER ACCETTAZIONE



APERTURA SINISTRA



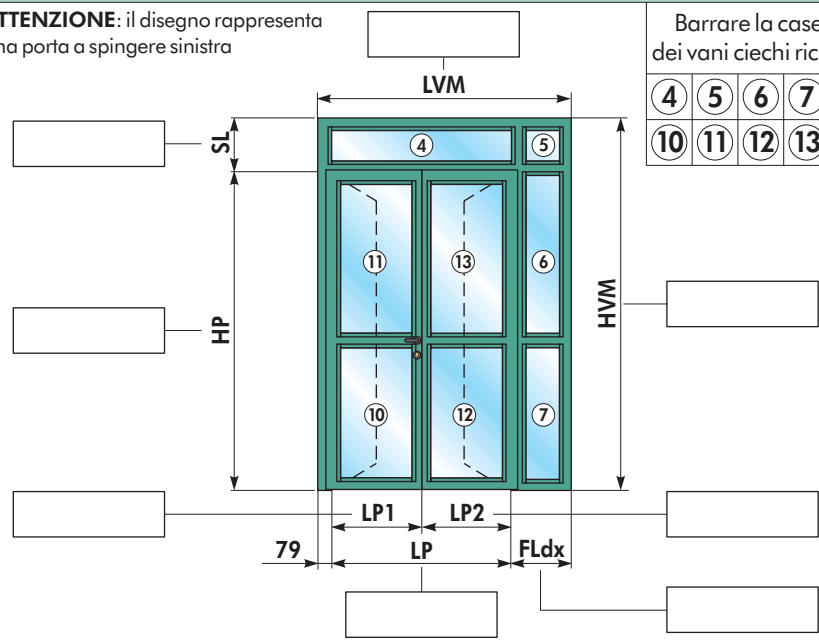
APERTURA DESTRA

DEFINITE MEGLIO IL VS ORDINE
fotocopiate, compilate
e trasmettete
via fax

cliente _____ rif. ordine _____

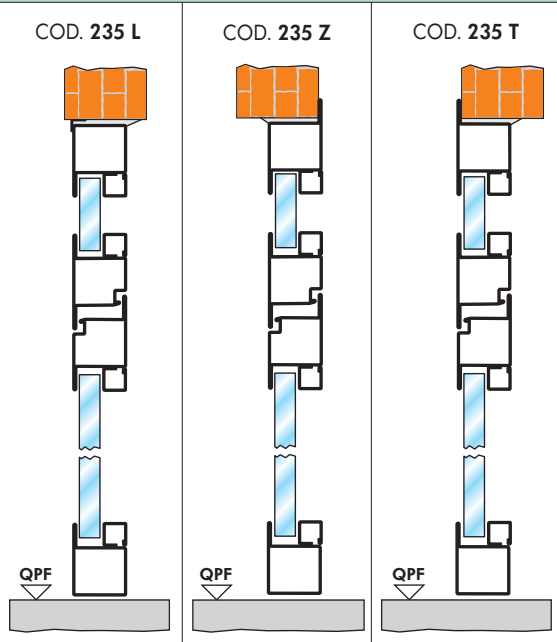
DEFINIZIONE MISURE PORTA

ATTENZIONE: il disegno rappresenta una porta a spingere sinistra

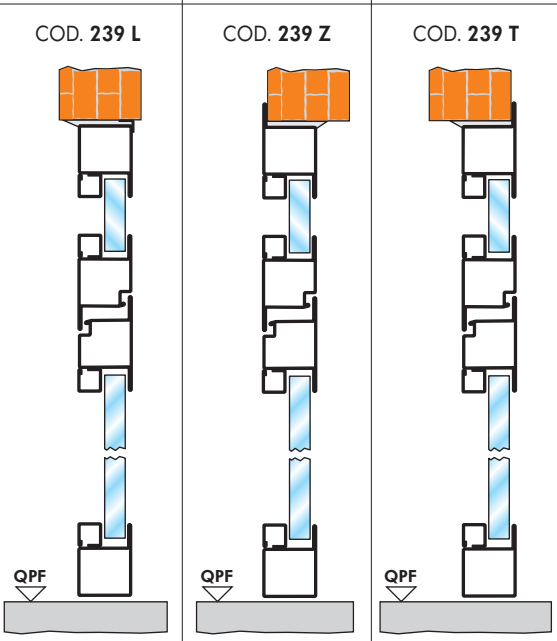


Barrare la casella dei vani ciechi richiesti

<input type="checkbox"/> 4	<input type="checkbox"/> 5	<input type="checkbox"/> 6	<input type="checkbox"/> 7
<input type="checkbox"/> 10	<input type="checkbox"/> 11	<input type="checkbox"/> 12	<input type="checkbox"/> 13



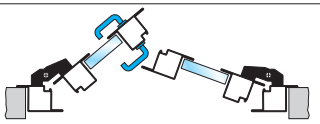
- COD. 235 L - TELAIO "L" su muro - TELAIO "T" - ANTA "Z"
- COD. 235 Z - TELAIO "Z" su muro - TELAIO "T" - ANTA "Z"
- COD. 235 T - TELAIO "T" su muro - TELAIO "T" - ANTA "Z"
- COD. 239 L - TELAIO "L" su muro - TELAIO "Z" - ANTA "T"
- COD. 239 Z - TELAIO "Z" su muro - TELAIO "Z" - ANTA "T"
- COD. 239 T - TELAIO "T" su muro - TELAIO "Z" - ANTA "T"



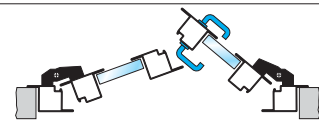
TIPOLOGIE DI FISSAGGIO

- TELAIO CON ZANCHE A MURARE
- TELAIO A TASSELLARE
- TELAIO CON CONTROTELAIO

TIMBRO E FIRMA PER ACCETTAZIONE



APERTURA SINISTRA



APERTURA DESTRA

DEFINITE MEGLIO IL VOSTRO ORDINE
fotocopiate, compilate e trasmettete via fax

I disegni sono esemplificativi e fuori scala

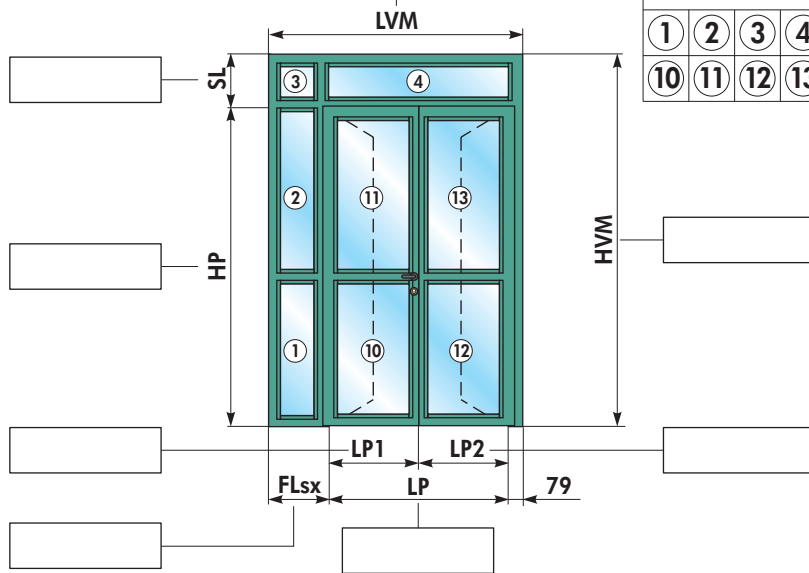
Dierre si riserva il cambiamento della presente scheda senza preavviso
ESPRIMERE LE QUOTE IN MILLIMETRI

cliente _____

ref. ordine _____

DEFINIZIONE MISURE PORTA

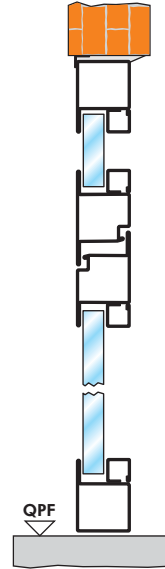
ATTENZIONE: il disegno rappresenta una porta a spingere sinistra



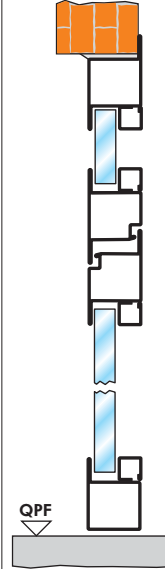
Barrare la casella dei vani ciechi richiesti

1	2	3	4
10	11	12	13

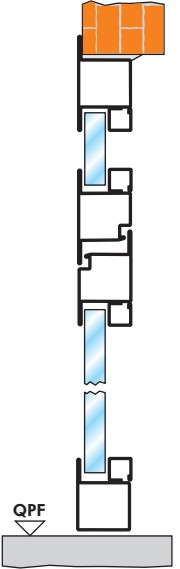
COD. 235 L



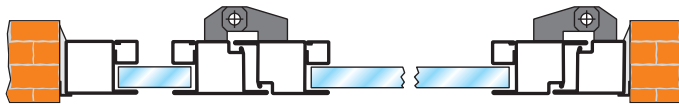
COD. 235 Z



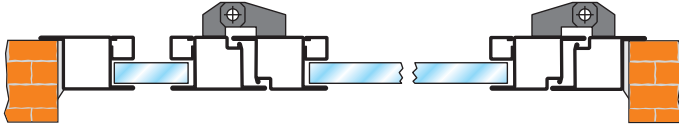
COD. 235 T



COD. 235 L - TELAIO "L" su muro - TELAIO "T" - ANTA "Z"



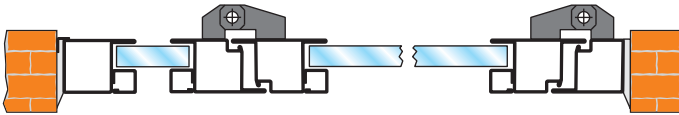
COD. 235 Z - TELAIO "Z" su muro - TELAIO "T" - ANTA "Z"



COD. 235 T - TELAIO "T" su muro - TELAIO "T" - ANTA "Z"



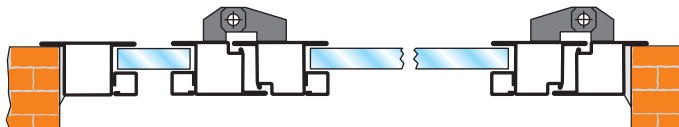
COD. 239 L - TELAIO "L" su muro - TELAIO "Z" - ANTA "T"



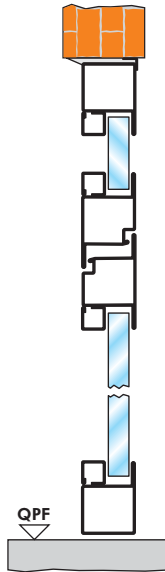
COD. 239 Z - TELAIO "Z" su muro - TELAIO "Z" - ANTA "T"



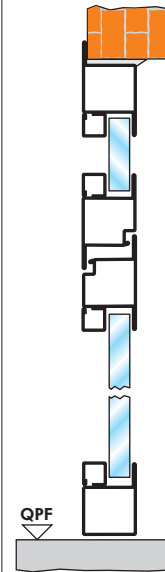
COD. 239 T - TELAIO "T" su muro - TELAIO "Z" - ANTA "T"



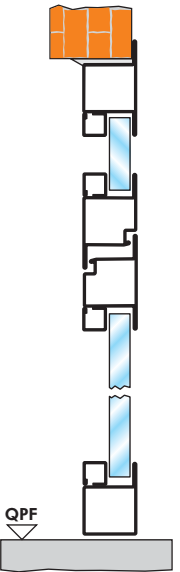
COD. 239 L



COD. 239 Z



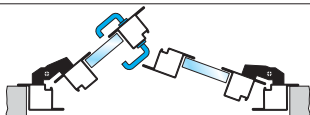
COD. 239 T



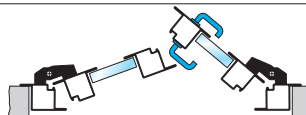
TIPOLOGIE DI FISSAGGIO

- TELAIO CON ZANCHE A MURARE
- TELAIO A TASSELLARE
- TELAIO CON CONTROTELAIO

TIMBRO E FIRMA PER ACCETTAZIONE



APERTURA SINISTRA



APERTURA DESTRA

I disegni sono esemplificativi e fuori scala

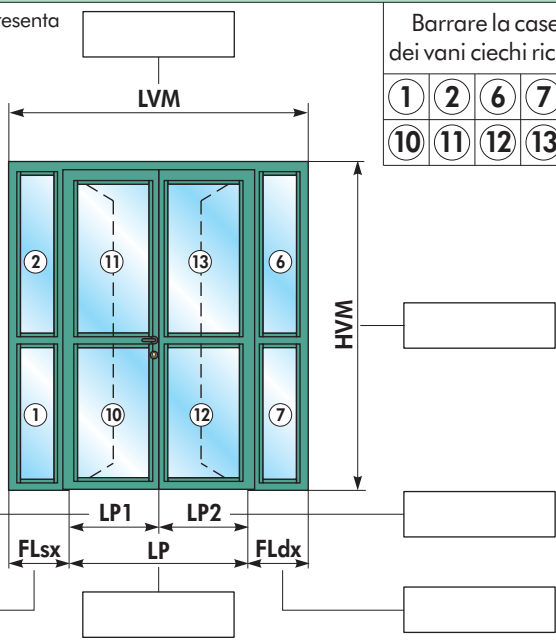
Dierre si riserva il cambiamento della presente scheda senza preavviso
ESPRIMERE LE QUOTE IN MILLIMETRI

DEFINITE MEGLIO IL VS ORDINE
fotocopiate, compilate
e trasmettete
via fax

cliente _____ rif. ordine _____

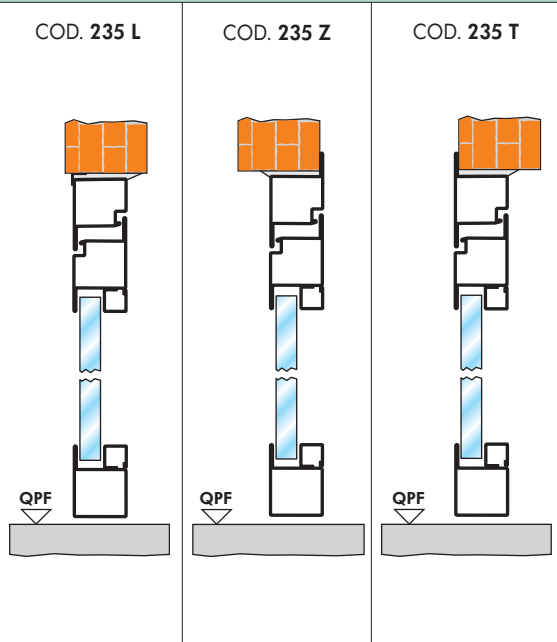
DEFINIZIONE MISURE PORTA

ATTENZIONE: il disegno rappresenta una porta a spingere sinistra



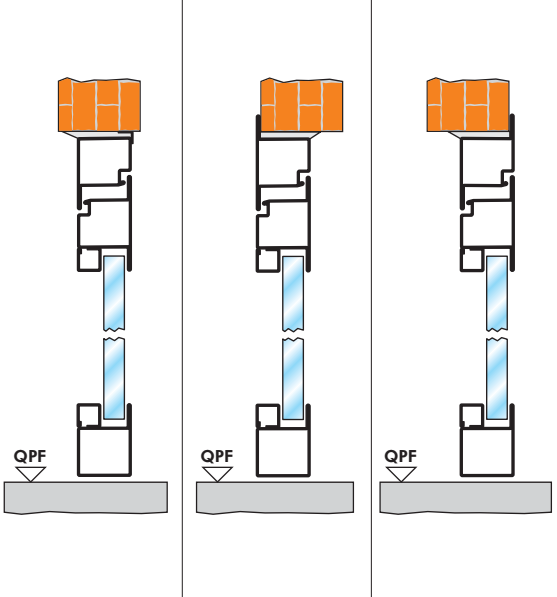
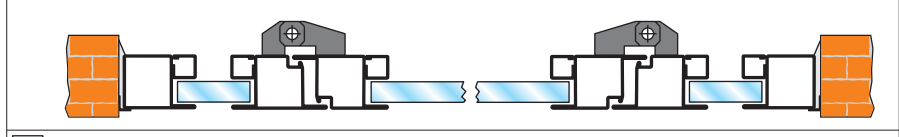
Barrare la casella dei vani ciechi richiesti

<input type="checkbox"/> 1	<input type="checkbox"/> 2	<input type="checkbox"/> 6	<input type="checkbox"/> 7
<input type="checkbox"/> 10	<input type="checkbox"/> 11	<input type="checkbox"/> 12	<input type="checkbox"/> 13

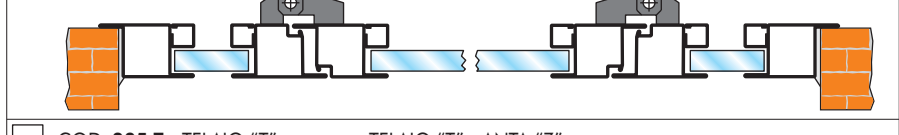


COD. 235 L - TELAIO "L" su muro - TELAIO "T" - ANTA "Z"

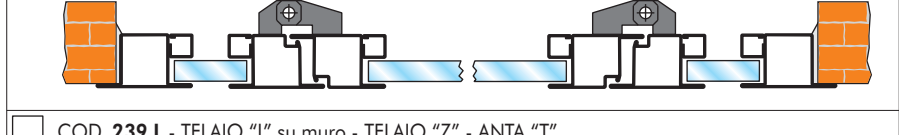
COD. 239 L COD. 239 Z COD. 239 T



COD. 235 Z - TELAIO "Z" su muro - TELAIO "T" - ANTA "Z"



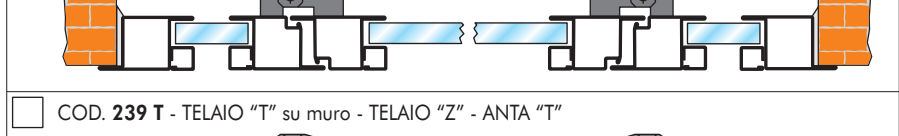
COD. 235 T - TELAIO "T" su muro - TELAIO "T" - ANTA "Z"



COD. 239 L - TELAIO "L" su muro - TELAIO "Z" - ANTA "T"



COD. 239 Z - TELAIO "Z" su muro - TELAIO "Z" - ANTA "T"



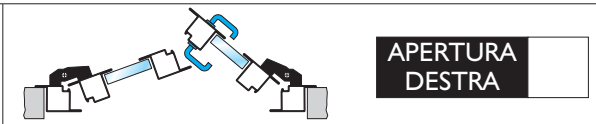
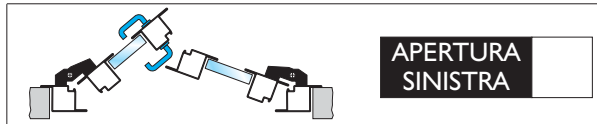
COD. 239 T - TELAIO "T" su muro - TELAIO "Z" - ANTA "T"



TIPOLOGIE DI FISSAGGIO

- TELAIO CON ZANCHE A MURARE
- TELAIO A TASSELLARE
- TELAIO CON CONTROTELAIO

TIMBRO E FIRMA PER ACCETTAZIONE



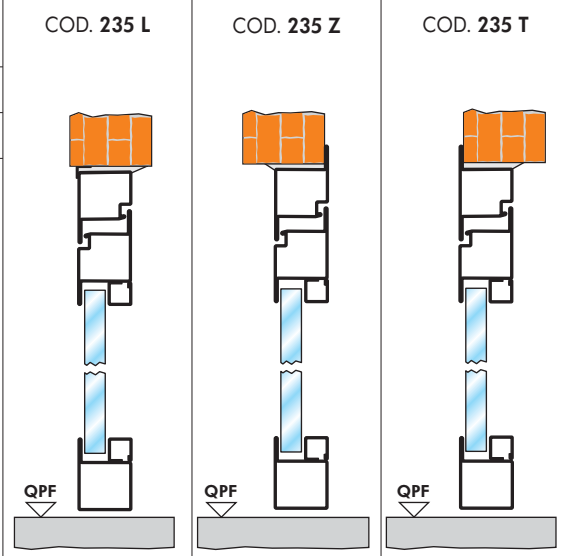
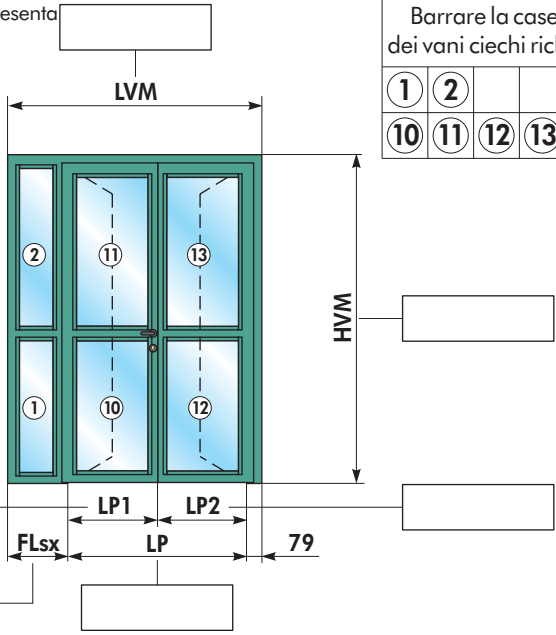
I disegni sono esemplificativi e fuori scala

Dierre si riserva il cambiamento della presente scheda senza preavviso
ESPRIMERE LE QUOTE IN MILLIMETRI

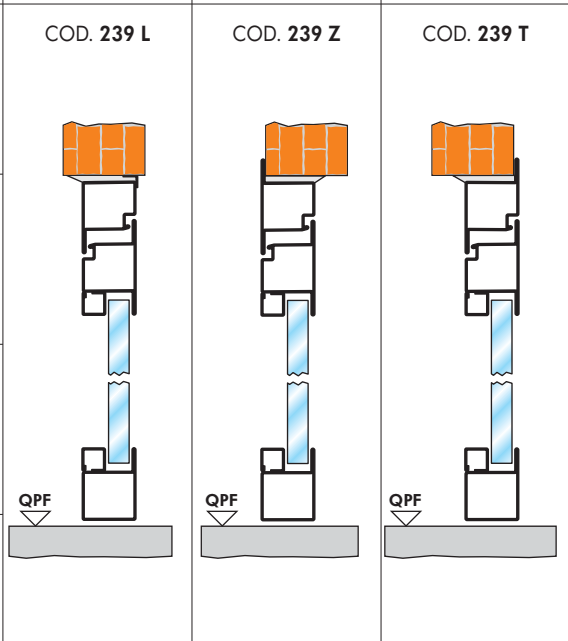
DEFINITE MEGLIO IL VOSTRO ORDINE
fotocopiate, compilate
e trasmettete
via fax

DEFINIZIONE MISURE PORTA

ATTENZIONE: il disegno rappresenta una porta a spingere sinistra



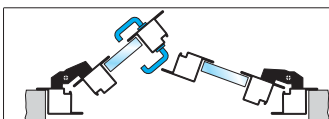
- COD. 235 L - TELAIO "L" su muro - TELAIO "T" - ANTA "Z"
- COD. 235 Z - TELAIO "Z" su muro - TELAIO "T" - ANTA "Z"
- COD. 235 T - TELAIO "T" su muro - TELAIO "T" - ANTA "Z"
- COD. 239 L - TELAIO "L" su muro - TELAIO "Z" - ANTA "T"
- COD. 239 Z - TELAIO "Z" su muro - TELAIO "Z" - ANTA "T"
- COD. 239 T - TELAIO "T" su muro - TELAIO "Z" - ANTA "T"



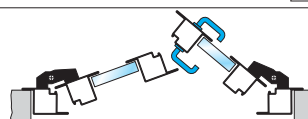
TIPOLOGIE DI FISSAGGIO

- TELAIO CON ZANCHE A MURARE
- TELAIO A TASSELLARE
- TELAIO CON CONTROTELAIO

TIMBRO E FIRMA PER ACCETTAZIONE



**APERTURA
SINISTRA**

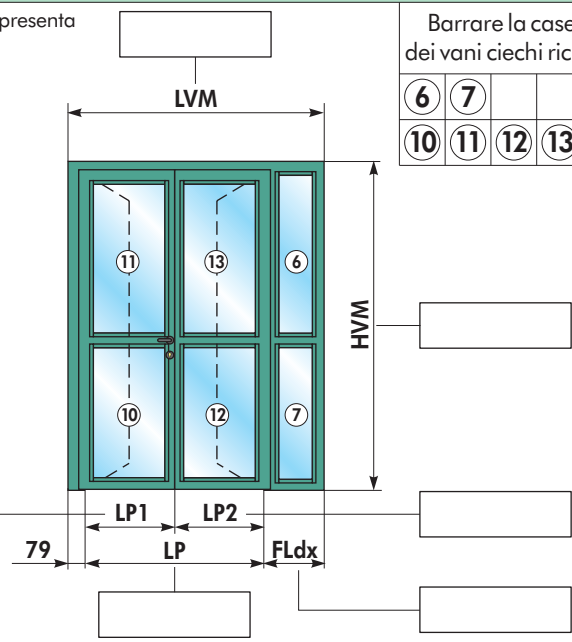


**APERTURA
DESTRA**

cliente _____ rif. ordine _____

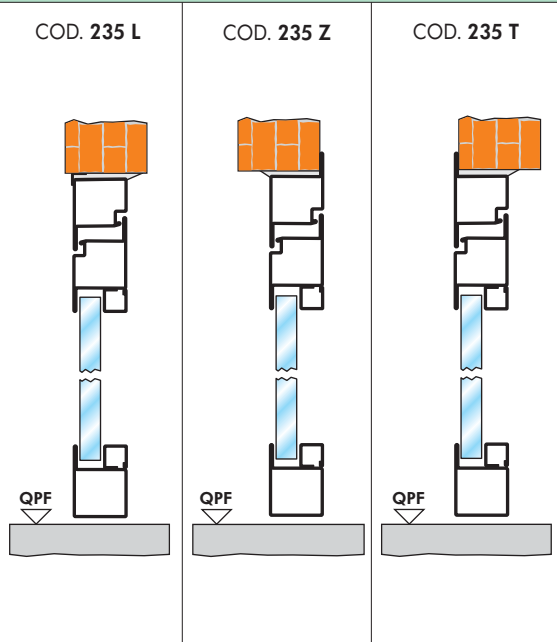
DEFINIZIONE MISURE PORTA

ATTENZIONE: il disegno rappresenta una porta a spingere sinistra

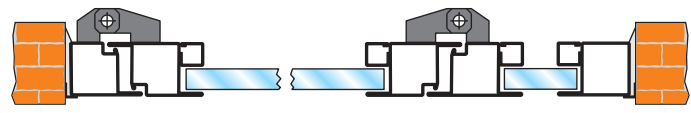


Barrare la casella dei vani ciechi richiesti

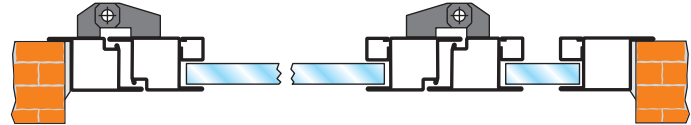
<input type="checkbox"/>	<input type="checkbox"/>	<input type="checkbox"/>	<input type="checkbox"/>
6	7		
10	11	12	13



COD. 235 L - TELAIO "L" su muro - TELAIO "T" - ANTA "Z"



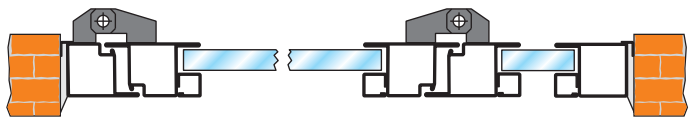
COD. 235 Z - TELAIO "Z" su muro - TELAIO "T" - ANTA "Z"



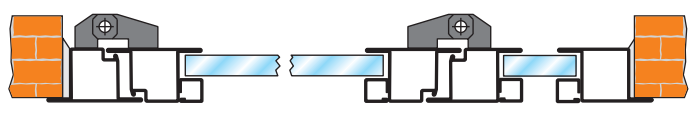
COD. 235 T - TELAIO "T" su muro - TELAIO "T" - ANTA "Z"



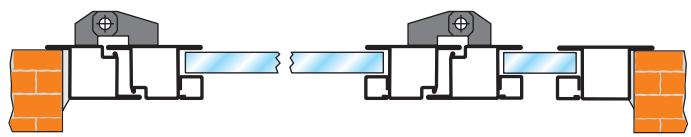
COD. 239 L - TELAIO "L" su muro - TELAIO "Z" - ANTA "T"



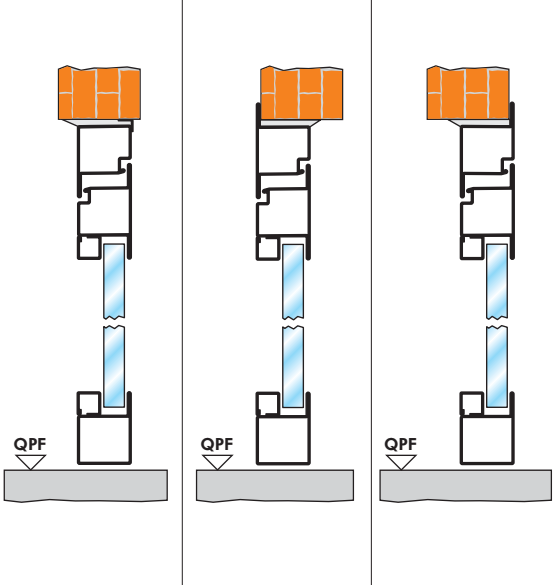
COD. 239 Z - TELAIO "Z" su muro - TELAIO "Z" - ANTA "T"



COD. 239 T - TELAIO "T" su muro - TELAIO "Z" - ANTA "T"



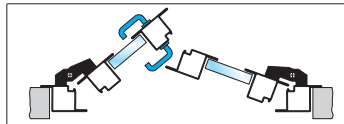
COD. 239 L COD. 239 Z COD. 239 T



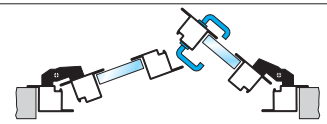
TIPOLOGIE DI FISSAGGIO

- TELAIO CON ZANCHE A MURARE
- TELAIO A TASSELLARE
- TELAIO CON CONTROTELAIO

TIMBRO E FIRMA PER ACCETTAZIONE



APERTURA SINISTRA



APERTURA DESTRA

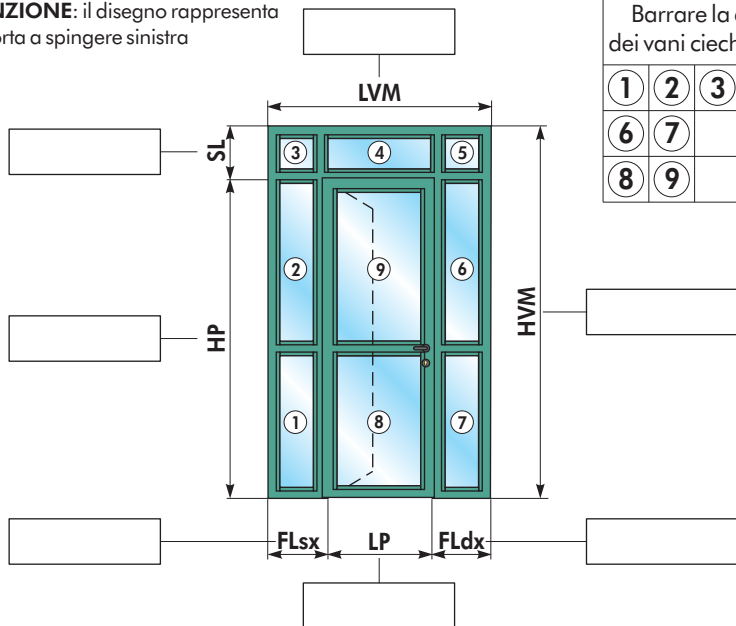
I disegni sono esemplificativi e fuori scala

Dierre si riserva il cambiamento della presente scheda senza preavviso
ESPRIMERE LE QUOTE IN MILLIMETRI

DEFINITE MEGLIO IL VOSTRO ORDINE
fotocopiate, compilate
e trasmettete
via fax

DEFINIZIONE MISURE PORTA

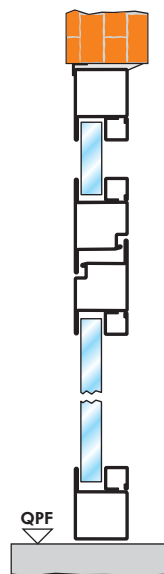
ATTENZIONE: il disegno rappresenta una porta a spingere sinistra



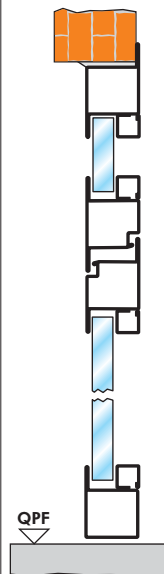
Barrare la casella dei vani ciechi richiesti

1	2	3	4	5
6	7			
8	9			

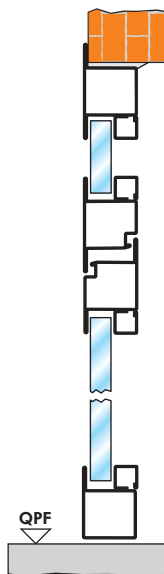
COD. 235 L



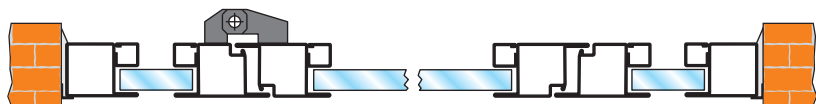
COD. 235 Z



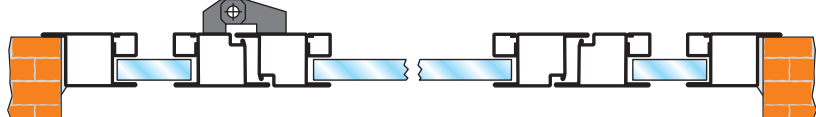
COD. 235 T



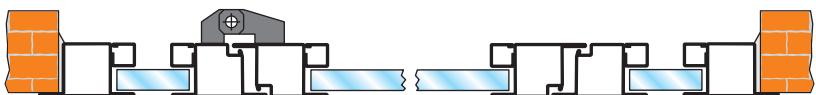
COD. 235 L - TELAIO "L" su muro - TELAIO "T" - ANTA "Z"



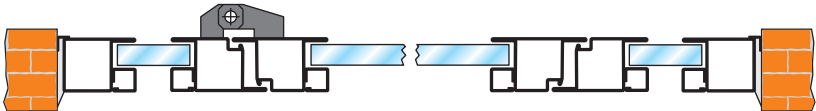
COD. 235 Z - TELAIO "Z" su muro - TELAIO "T" - ANTA "Z"



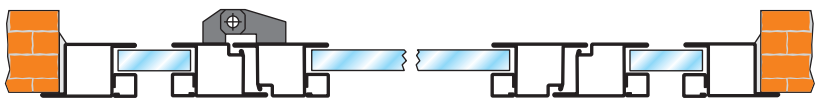
COD. 235 T - TELAIO "T" su muro - TELAIO "T" - ANTA "Z"



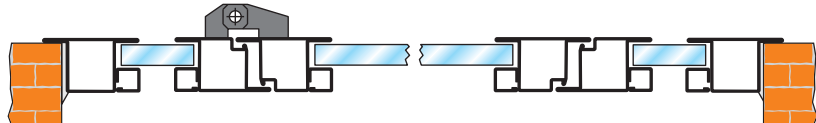
COD. 239 L - TELAIO "L" su muro - TELAIO "Z" - ANTA "T"



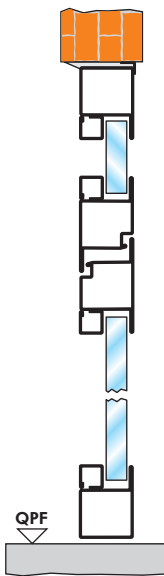
COD. 239 Z - TELAIO "Z" su muro - TELAIO "Z" - ANTA "T"



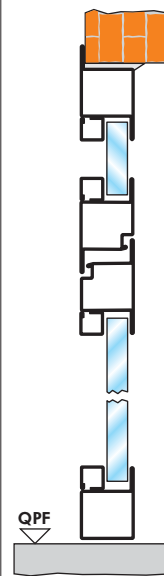
COD. 239 T - TELAIO "T" su muro - TELAIO "Z" - ANTA "T"



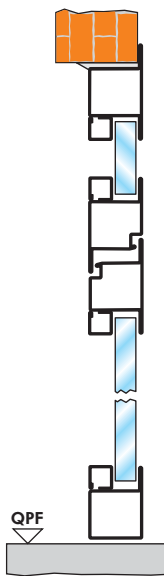
COD. 239 L



COD. 239 Z



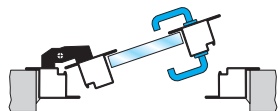
COD. 239 T



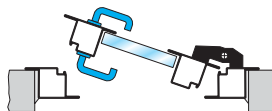
TIPOLOGIE DI FISSAGGIO

- TELAIO CON ZANCHE A MURARE
- TELAIO A TASSELLARE
- TELAIO CON CONTROTELAIO

TIMBRO E FIRMA PER ACCETTAZIONE



APERTURA SINISTRA

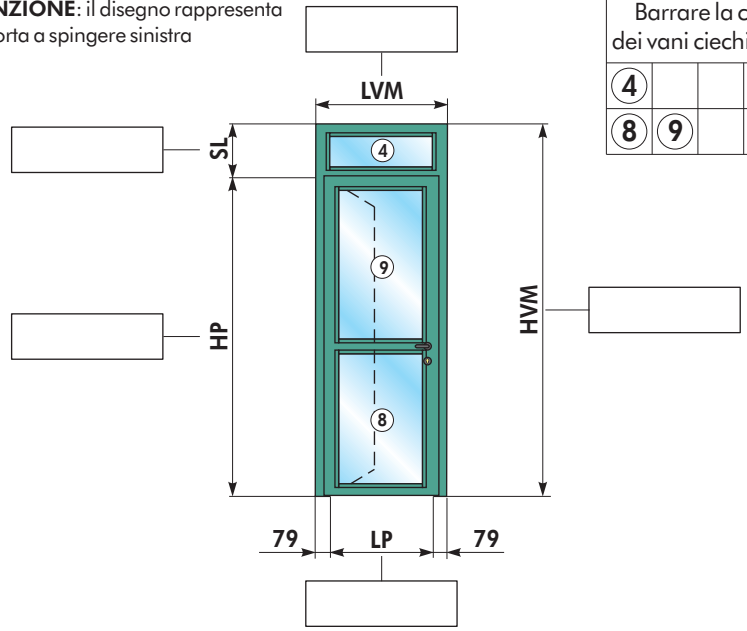


APERTURA DESTRA

cliente _____ rif. ordine _____

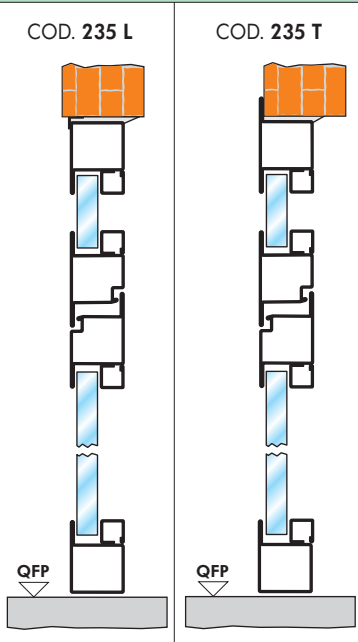
DEFINIZIONE MISURE PORTA

ATTENZIONE: il disegno rappresenta una porta a spingere sinistra

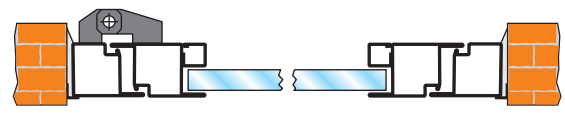


Barrare la casella dei vani ciechi richiesti

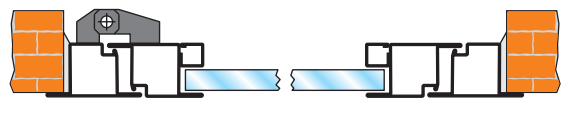
<input type="checkbox"/> 4	<input type="checkbox"/>	<input type="checkbox"/>	<input type="checkbox"/>	<input type="checkbox"/>	<input type="checkbox"/>
<input type="checkbox"/> 8	<input type="checkbox"/> 9	<input type="checkbox"/>	<input type="checkbox"/>	<input type="checkbox"/>	<input type="checkbox"/>



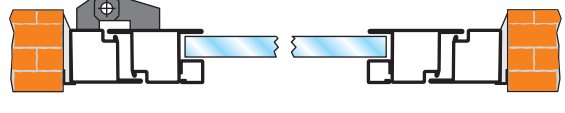
COD. 235 L - TELAIO "L" su muro - TELAIO "T" - ANTA "Z"



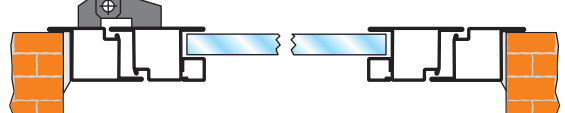
COD. 235 T - TELAIO "T" su muro - TELAIO "T" - ANTA "Z"



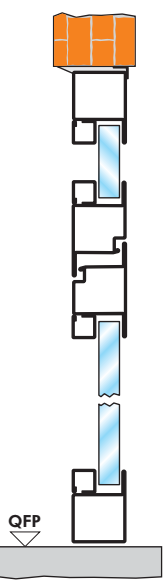
COD. 239 L - TELAIO "L" su muro - TELAIO "Z" - ANTA "T"



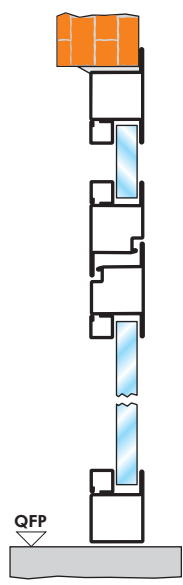
COD. 239 T - TELAIO "T" su muro - TELAIO "Z" - ANTA "T"



COD. 239 L



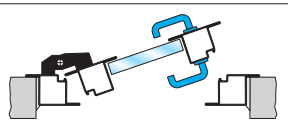
COD. 239 T



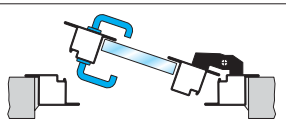
TIPOLOGIE DI FISSAGGIO

- TELAIO CON ZANCHE A MURARE
- TELAIO A TASSELLARE
- TELAIO CON CONTROTELAIO

TIMBRO E FIRMA PER ACCETTAZIONE



APERTURA SINISTRA



APERTURA DESTRA

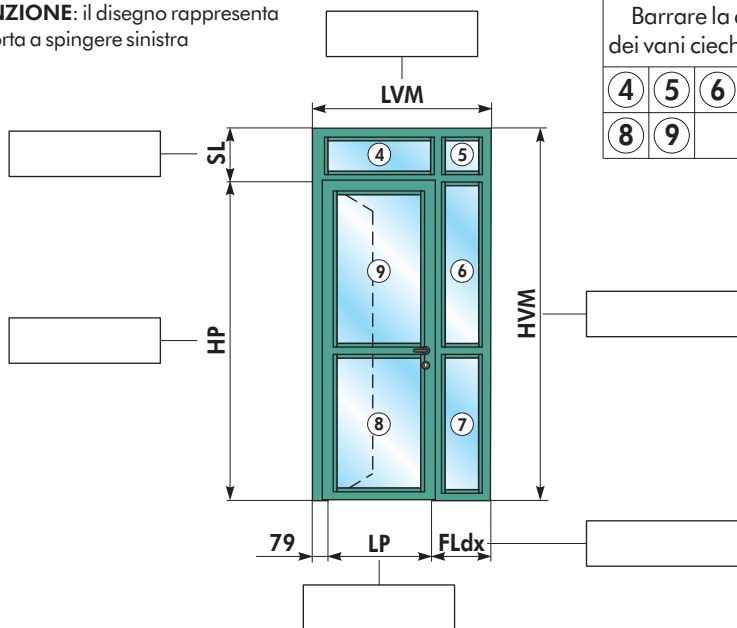
I disegni sono esemplificativi e fuori scala

Dierre si riserva il cambiamento della presente scheda senza preavviso
ESPRIMERE LE QUOTE IN MILLIMETRI

DEFINITE MEGLIO IL VOSTRO ORDINE
fotocopiate, compilate
e trasmettete
via fax

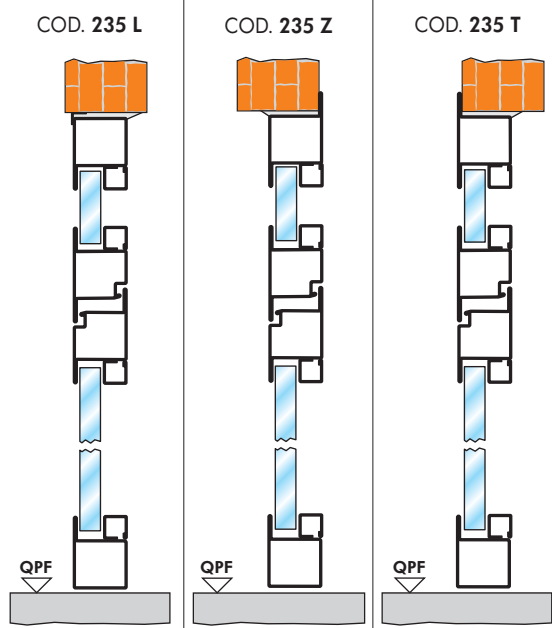
DEFINIZIONE MISURE PORTA

ATTENZIONE: il disegno rappresenta una porta a spingere sinistra

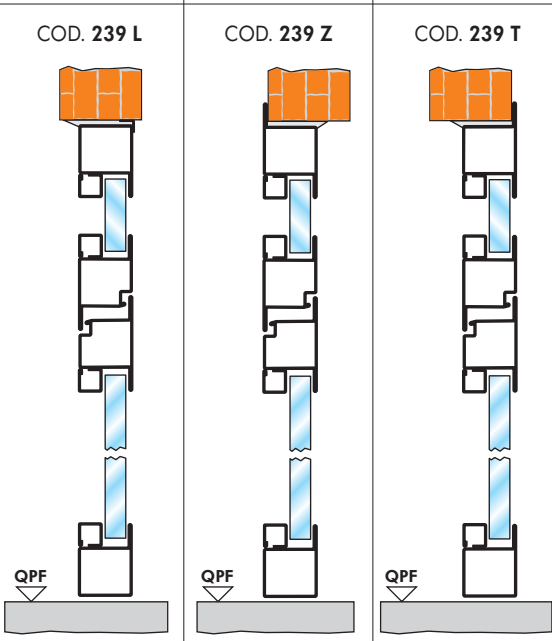


Barrare la casella dei vani ciechi richiesti

<input type="checkbox"/>	<input type="checkbox"/>	<input type="checkbox"/>	<input type="checkbox"/>
4	5	6	7
8	9		



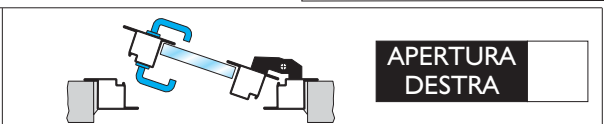
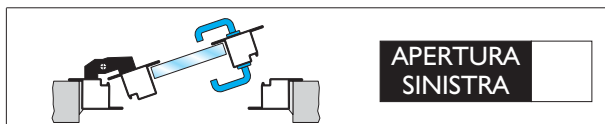
- COD. 235 L - TELAIO "L" su muro - TELAIO "T" - ANTA "Z"
- COD. 235 Z - TELAIO "Z" su muro - TELAIO "T" - ANTA "Z"
- COD. 235 T - TELAIO "T" su muro - TELAIO "T" - ANTA "Z"
- COD. 239 L - TELAIO "L" su muro - TELAIO "Z" - ANTA "T"
- COD. 239 Z - TELAIO "Z" su muro - TELAIO "Z" - ANTA "T"
- COD. 239 T - TELAIO "T" su muro - TELAIO "Z" - ANTA "T"



TIPOLOGIE DI FISSAGGIO

- TELAIO CON ZANCHE A MURARE
- TELAIO A TASSELLARE
- TELAIO CON CONTROTELAIO

TIMBRO E FIRMA PER ACCETTAZIONE



I disegni sono esemplificativi e fuori scala

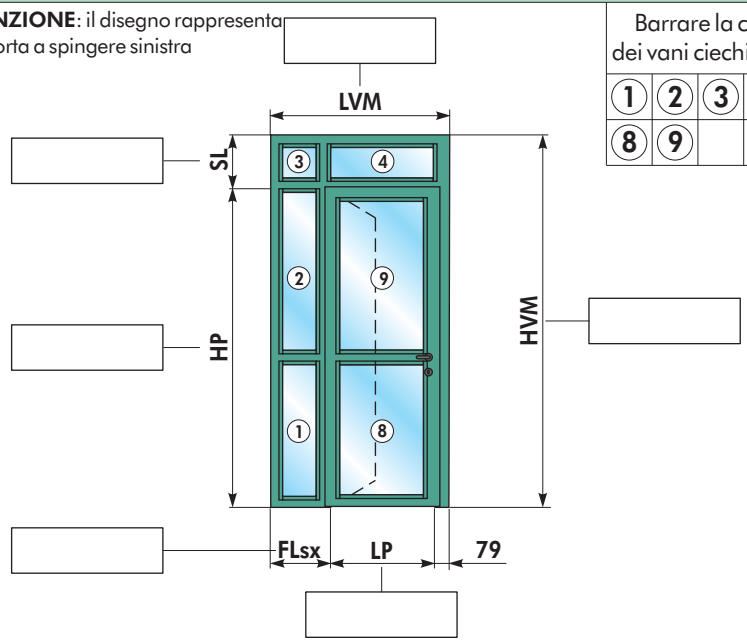
Dierre si riserva il cambiamento della presente scheda senza preavviso
ESPRIMERE LE QUOTE IN MILLIMETRI

DEFINITE MEGLIO IL VS ORDINE
fotocopiate, compilate
e trasmettete
via fax

cliente _____ rif. ordine _____

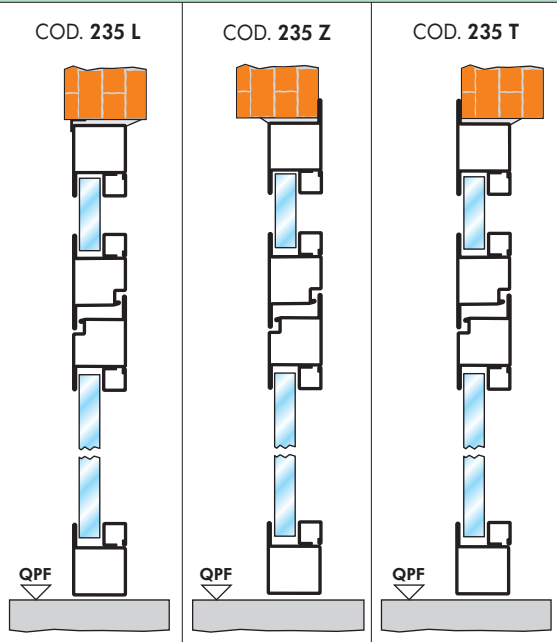
DEFINIZIONE MISURE PORTA

ATTENZIONE: il disegno rappresenta una porta a spingere sinistra

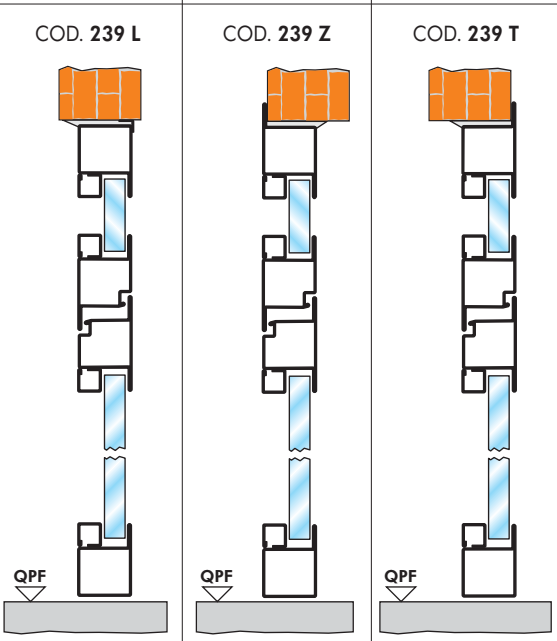


Barrare la casella dei vani ciechi richiesti

<input type="checkbox"/>	<input type="checkbox"/>	<input type="checkbox"/>	<input type="checkbox"/>
1	2	3	4
8	9		



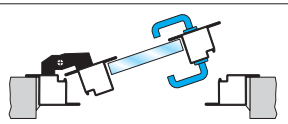
- COD. 235 L - TELAIO "L" su muro - TELAIO "T" - ANTA "Z"
- COD. 235 Z - TELAIO "Z" su muro - TELAIO "T" - ANTA "Z"
- COD. 235 T - TELAIO "T" su muro - TELAIO "T" - ANTA "Z"
- COD. 239 L - TELAIO "L" su muro - TELAIO "Z" - ANTA "T"
- COD. 239 Z - TELAIO "Z" su muro - TELAIO "Z" - ANTA "T"
- COD. 239 T - TELAIO "T" su muro - TELAIO "Z" - ANTA "T"



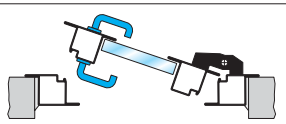
TIPOLOGIE DI FISSAGGIO

- TELAIO CON ZANCHE A MURARE
- TELAIO A TASSELLARE
- TELAIO CON CONTROTELAIO

TIMBRO E FIRMA PER ACCETTAZIONE



APERTURA SINISTRA



APERTURA DESTRA

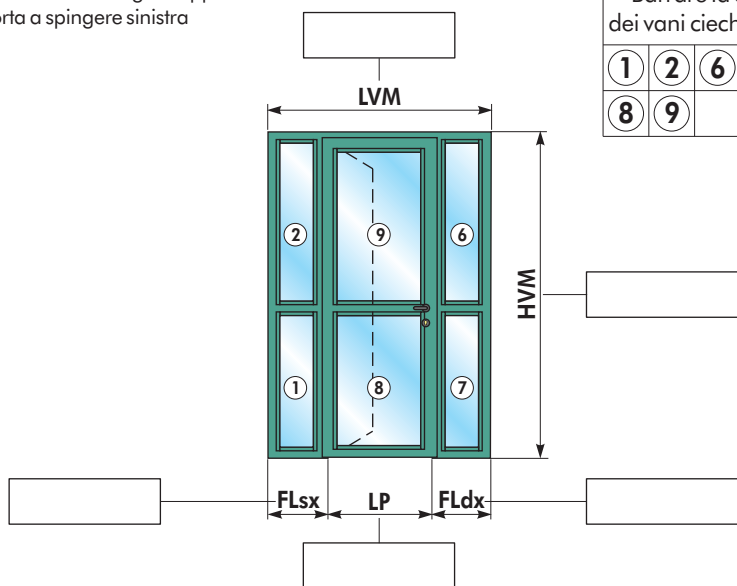
I disegni sono esemplificativi e fuori scala

Dierre si riserva il cambiamento della presente scheda senza preavviso
ESPRIMERE LE QUOTE IN MILLIMETRI

DEFINITE MEGLIO IL VOSTRO ORDINE
fotocopiate, compilate
e trasmettete
via fax

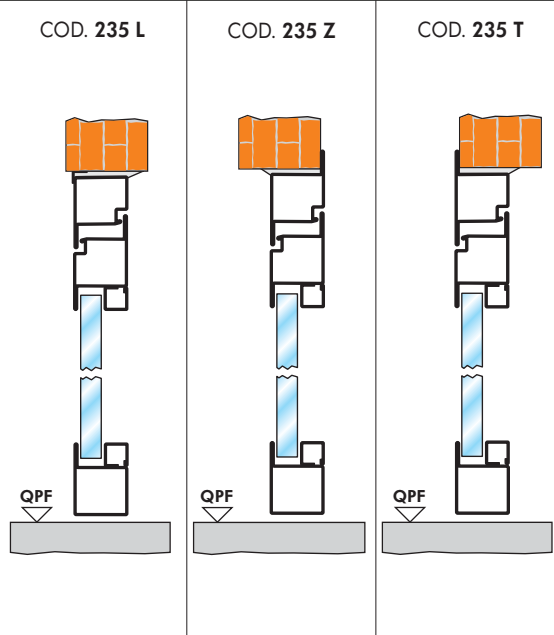
DEFINIZIONE MISURE PORTA

ATTENZIONE: il disegno rappresenta una porta a spingere sinistra

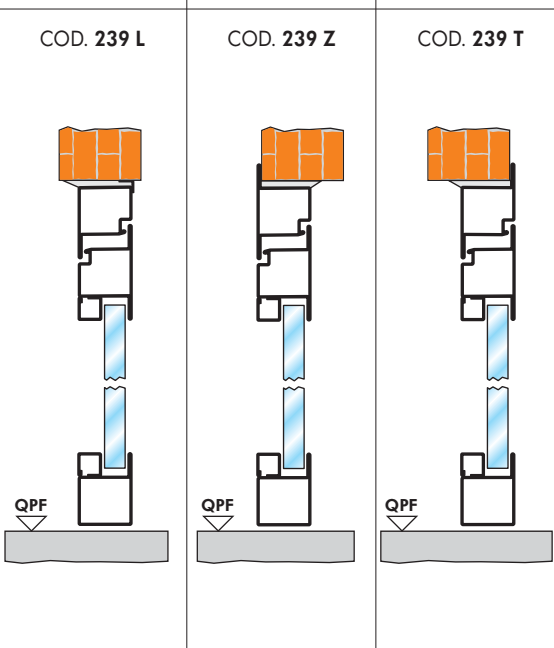


Barrare la casella dei vani ciechi richiesti

<input type="checkbox"/>	<input type="checkbox"/>	<input type="checkbox"/>	<input type="checkbox"/>
1	2	6	7
8	9		



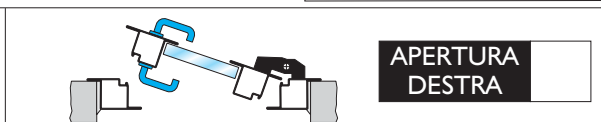
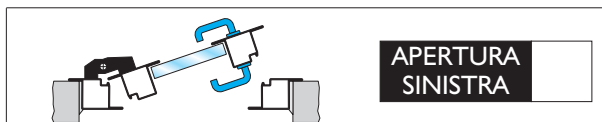
- COD. 235 L - TELAIO "L" su muro - TELAIO "T" - ANTA "Z"
- COD. 235 Z - TELAIO "Z" su muro - TELAIO "T" - ANTA "Z"
- COD. 235 T - TELAIO "T" su muro - TELAIO "T" - ANTA "Z"
- COD. 239 L - TELAIO "L" su muro - TELAIO "Z" - ANTA "T"
- COD. 239 Z - TELAIO "Z" su muro - TELAIO "Z" - ANTA "T"
- COD. 239 T - TELAIO "T" su muro - TELAIO "Z" - ANTA "T"



TIPOLOGIE DI FISSAGGIO

- TELAIO CON ZANCHE A MURARE
- TELAIO A TASSELLARE
- TELAIO CON CONTROTELAIO

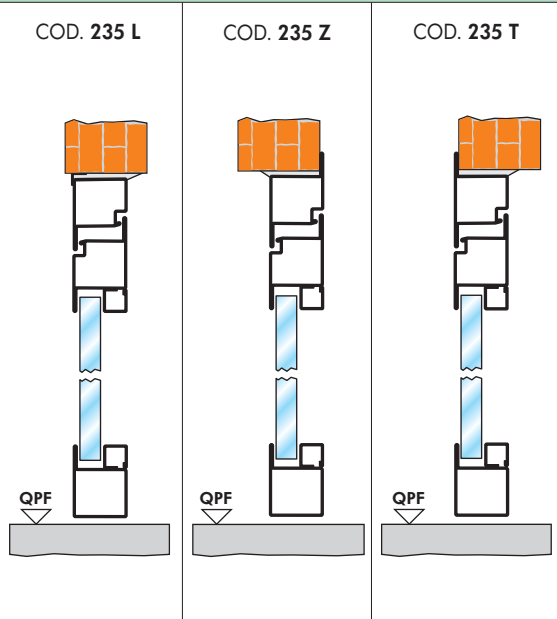
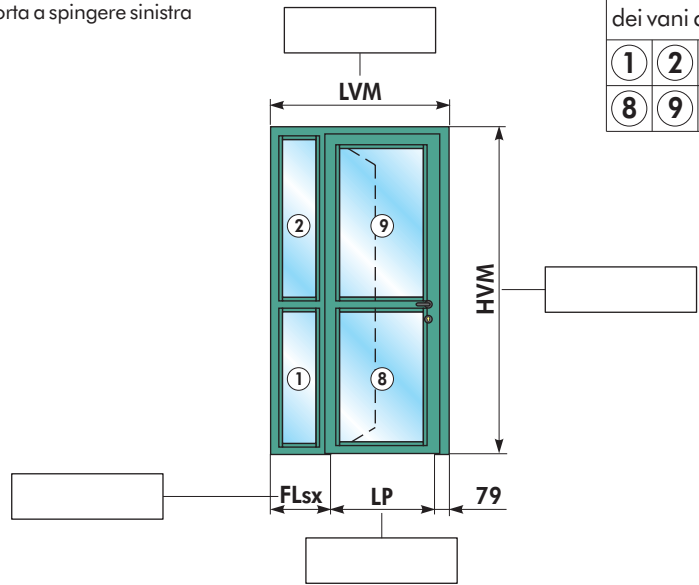
TIMBRO E FIRMA PER ACCETTAZIONE



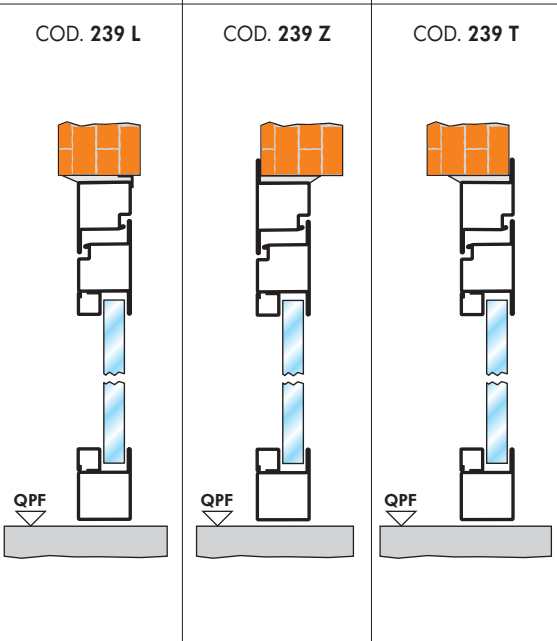
cliente _____ rif. ordine _____

DEFINIZIONE MISURE PORTA

ATTENZIONE: il disegno rappresenta una porta a spingere sinistra



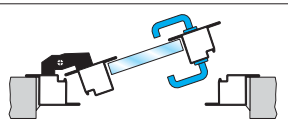
- COD. 235 L - TELAIO "L" su muro - TELAIO "T" - ANTA "Z"
- COD. 235 Z - TELAIO "Z" su muro - TELAIO "T" - ANTA "Z"
- COD. 235 T - TELAIO "T" su muro - TELAIO "T" - ANTA "Z"
- COD. 239 L - TELAIO "L" su muro - TELAIO "Z" - ANTA "T"
- COD. 239 Z - TELAIO "Z" su muro - TELAIO "Z" - ANTA "T"
- COD. 239 T - TELAIO "T" su muro - TELAIO "Z" - ANTA "T"



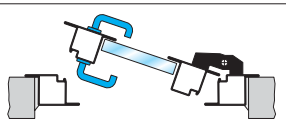
TIPOLOGIE DI FISSAGGIO

- TELAIO CON ZANCHE A MURARE
- TELAIO A TASSELLARE
- TELAIO CON CONTROTELAIO

TIMBRO E FIRMA PER ACCETTAZIONE



APERTURA SINISTRA



APERTURA DESTRA

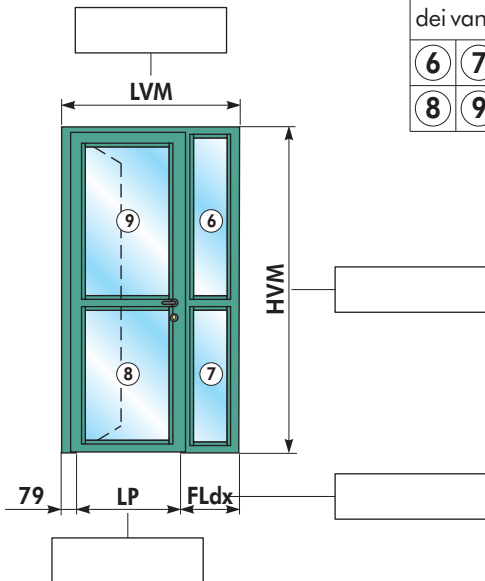
DEFINITE MEGLIO IL VS ORDINE
fotocopiate, compilate
e trasmettete
via fax

I disegni sono esemplificativi e fuori scala

Dierre si riserva il cambiamento della presente scheda senza preavviso
ESPRIMERE LE QUOTE IN MILLIMETRI

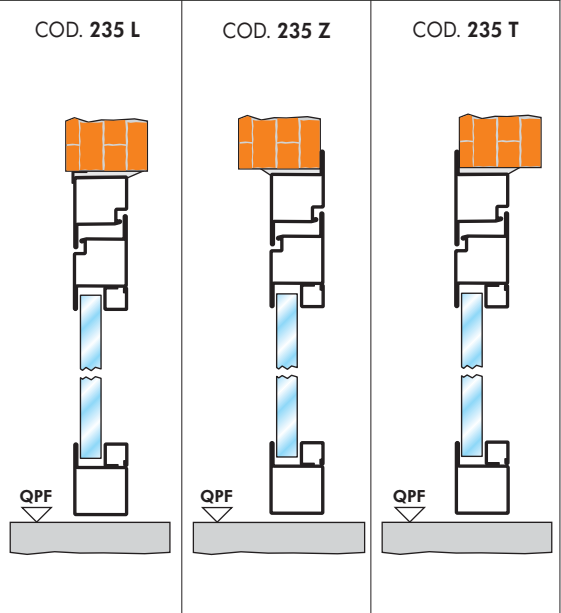
DEFINIZIONE MISURE PORTA

ATTENZIONE: il disegno rappresenta una porta a spingere sinistra

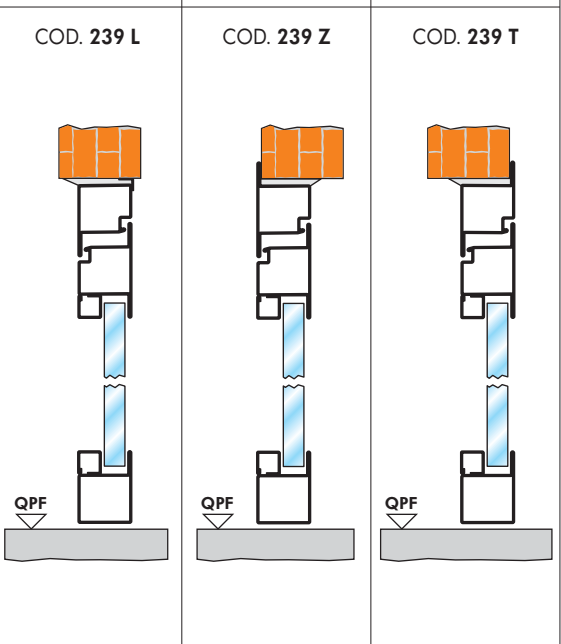


Barrare la casella dei vani ciechi richiesti

<input type="checkbox"/>	<input type="checkbox"/>	<input type="checkbox"/>	<input type="checkbox"/>
<input type="checkbox"/>	<input type="checkbox"/>	<input type="checkbox"/>	<input type="checkbox"/>



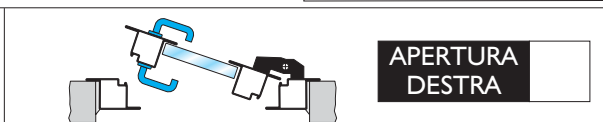
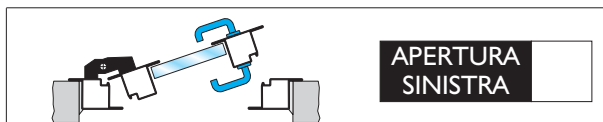
- COD. 235 L - TELAIO "L" su muro - TELAIO "T" - ANTA "Z"
- COD. 235 Z - TELAIO "Z" su muro - TELAIO "T" - ANTA "Z"
- COD. 235 T - TELAIO "T" su muro - TELAIO "T" - ANTA "Z"
- COD. 239 L - TELAIO "L" su muro - TELAIO "Z" - ANTA "T"
- COD. 239 Z - TELAIO "Z" su muro - TELAIO "Z" - ANTA "T"
- COD. 239 T - TELAIO "T" su muro - TELAIO "Z" - ANTA "T"



TIPOLOGIE DI FISSAGGIO

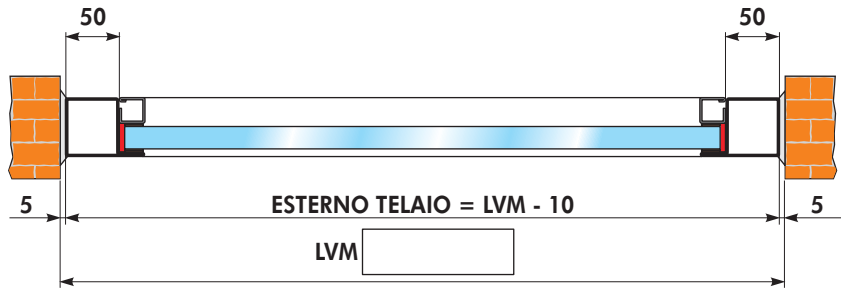
- TELAIO CON ZANCHE A MURARE
- TELAIO A TASSELLARE
- TELAIO CON CONTROTELAIO

TIMBRO E FIRMA PER ACCETTAZIONE

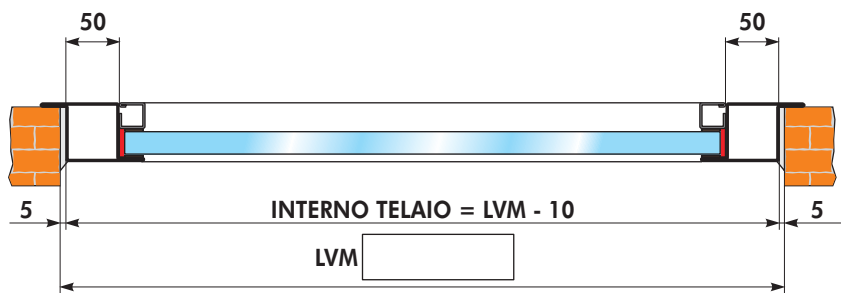


cliente _____ rif. ordine _____

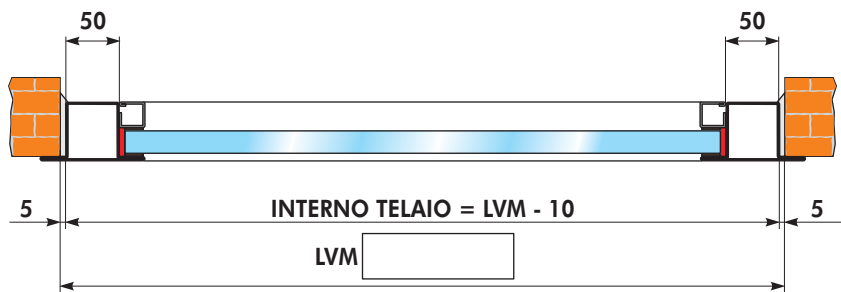
DEFINIZIONE MISURE VETRATA FISSA con TELAIO A "L"



DEFINIZIONE MISURE VETRATA FISSA con TELAIO A "Z"



DEFINIZIONE MISURE VETRATA FISSA con TELAIO A "T"



DEFINIZIONE MISURE VETRATA FISSA

TELAIO α "L"	TELAIO α "Z"	TELAIO α "T"

TIPOLOGIE DI FISSAGGIO

- TELAIO CON ZANCHE A MURARE
- TELAIO A TASSELLARE
- TELAIO CON CONTROTELAIO

TIMBRO E FIRMA PER ACCETTAZIONE

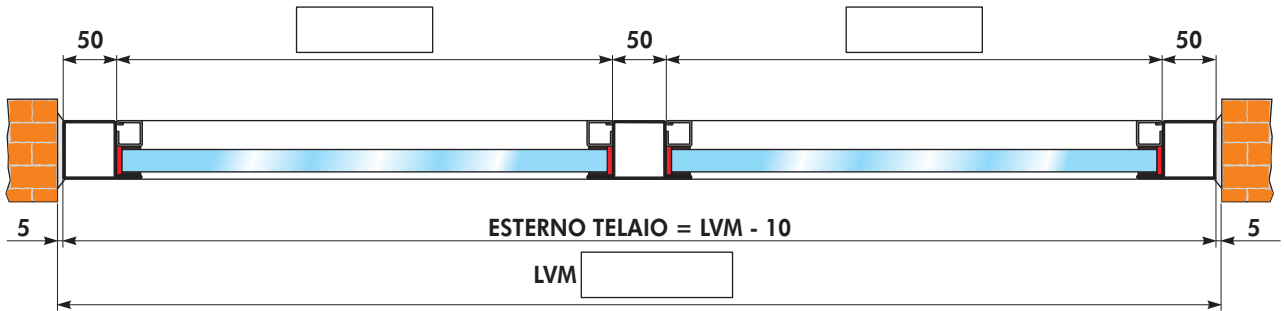
I disegni sono esemplificativi e fuori scala

Dierre si riserva il cambiamento della presente scheda senza preavviso
ESPRIMERE LE QUOTE IN MILLIMETRI

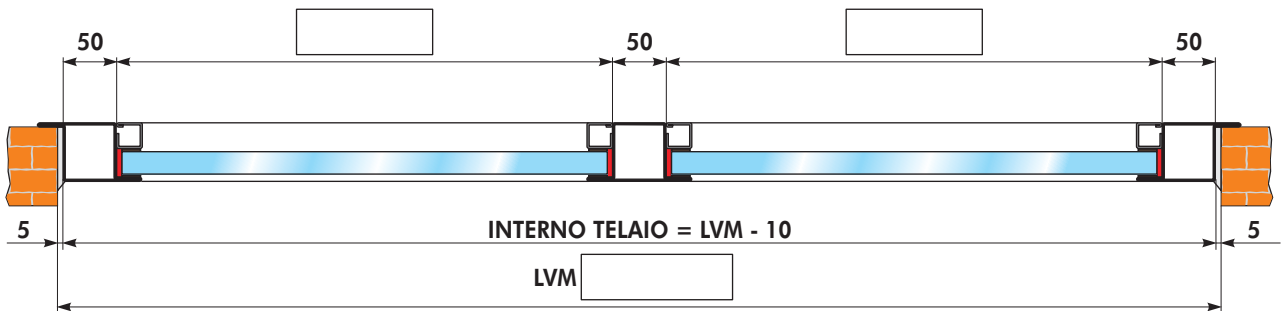
DEFINITE MEGLIO IL VOSTRO ORDINE
fotocopiate, compilate
e trasmettete
via fax

cliente _____ rif. ordine _____

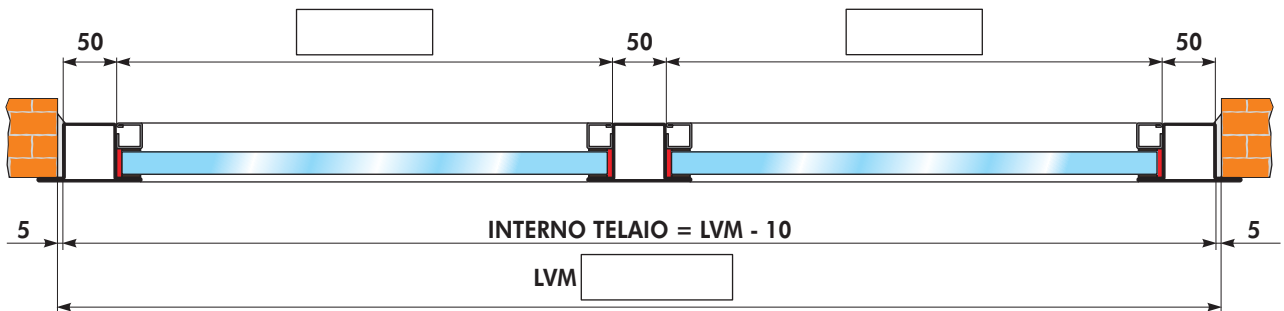
DEFINIZIONE MISURE VETRATA FISSA con TELAIO A "L"



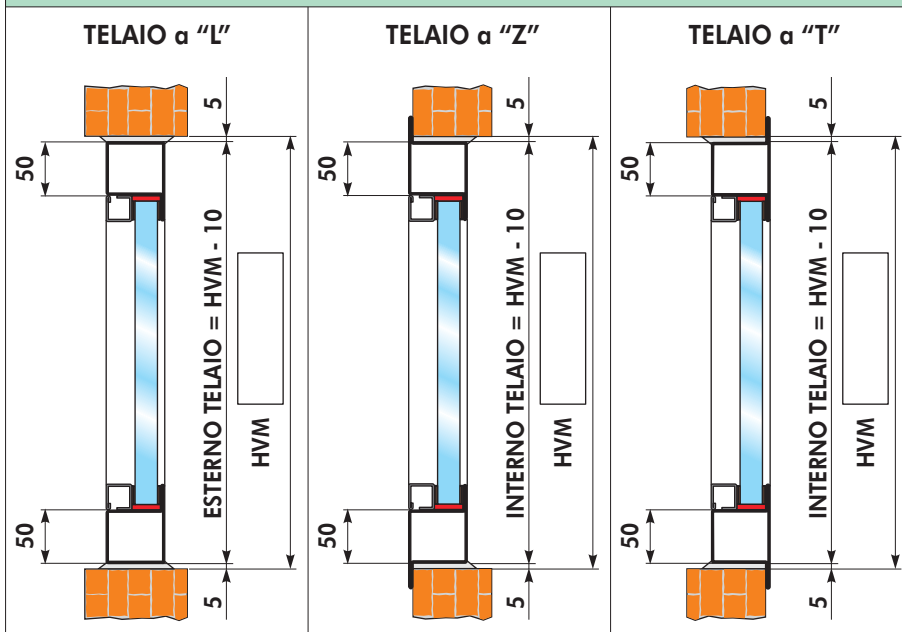
DEFINIZIONE MISURE VETRATA FISSA con TELAIO A "Z"



DEFINIZIONE MISURE VETRATA FISSA con TELAIO A "T"



DEFINIZIONE MISURE VETRATA FISSA



TIPOLOGIE DI FISSAGGIO

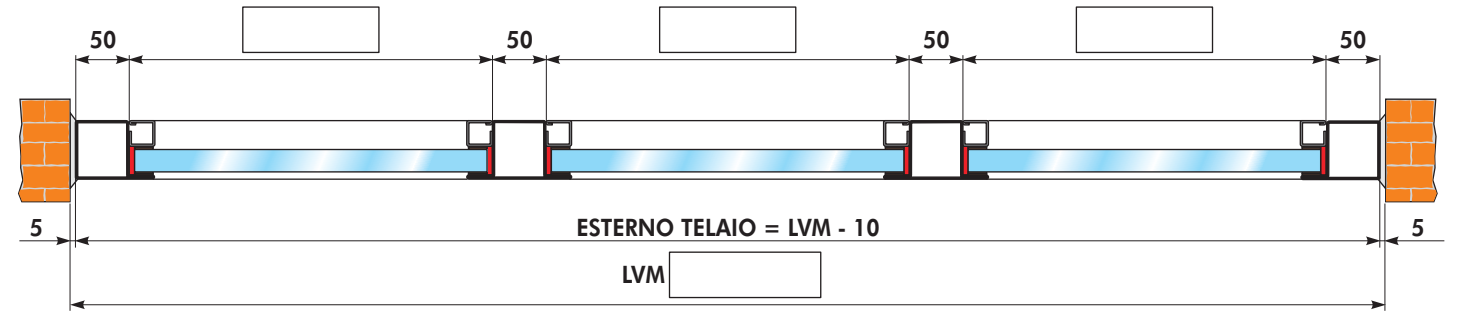
- TELAIO CON ZANCHE A MURARE
- TELAIO A TASSELLARE
- TELAIO CON CONTROTELAIO

TIMBRO E FIRMA PER ACCETTAZIONE

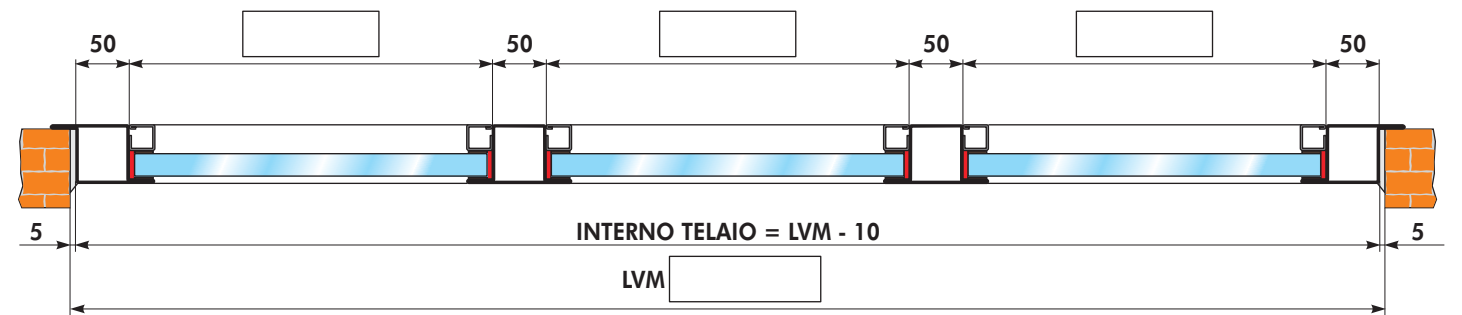
DEFINITE MEGLIO IL VS ORDINE
fotocopiate, compilate
e trasmettete
via fax

cliente _____ rif. ordine _____

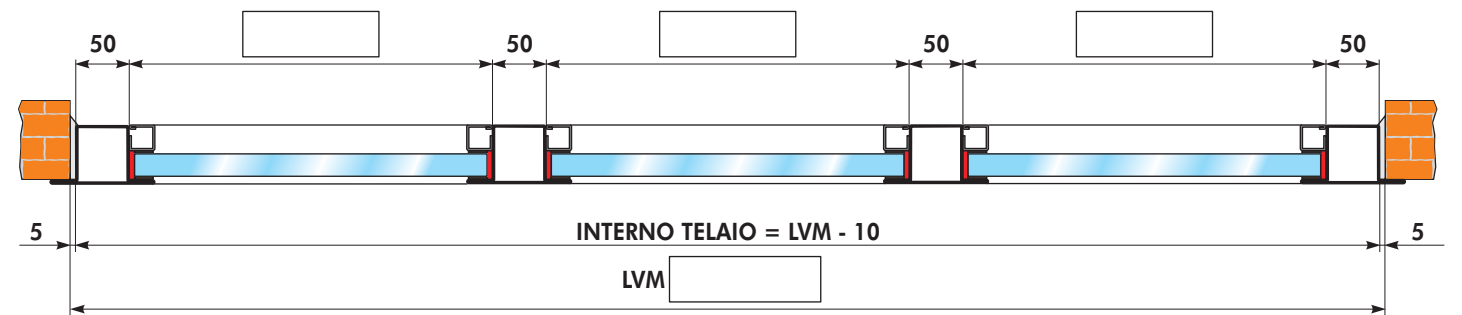
DEFINIZIONE MISURE VETRATA FISSA con TELAIO A "L"



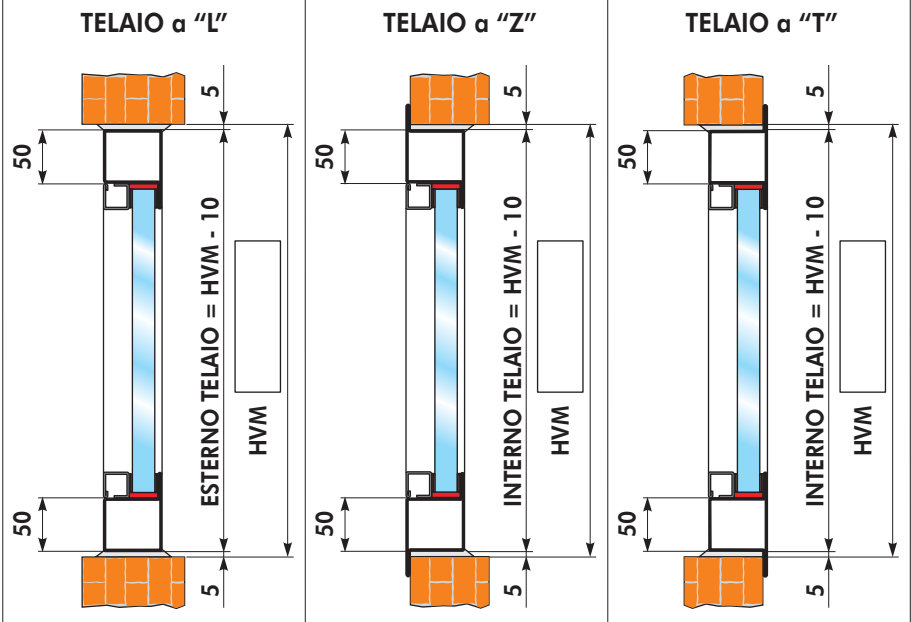
DEFINIZIONE MISURE VETRATA FISSA con TELAIO A "Z"



DEFINIZIONE MISURE VETRATA FISSA con TELAIO A "T"



DEFINIZIONE MISURE VETRATA FISSA



TIPOLOGIE DI FISSAGGIO

- TELAIO CON ZANCHE A MURARE
- TELAIO A TASSELLARE
- TELAIO CON CONTROTELAIO

TIMBRO E FIRMA PER ACCETTAZIONE

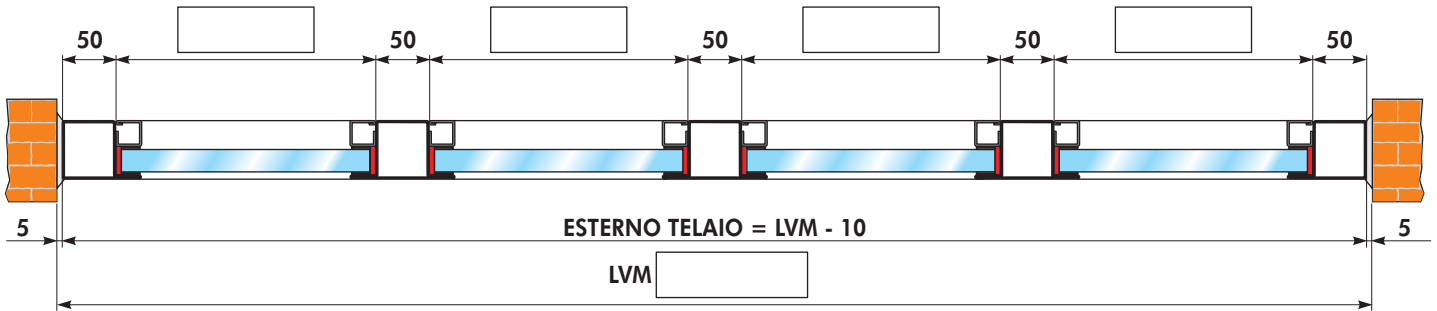
I disegni sono esemplificativi e fuori scala

Dierre si riserva il cambiamento della presente scheda senza preavviso
ESPRIMERE LE QUOTE IN MILLIMETRI

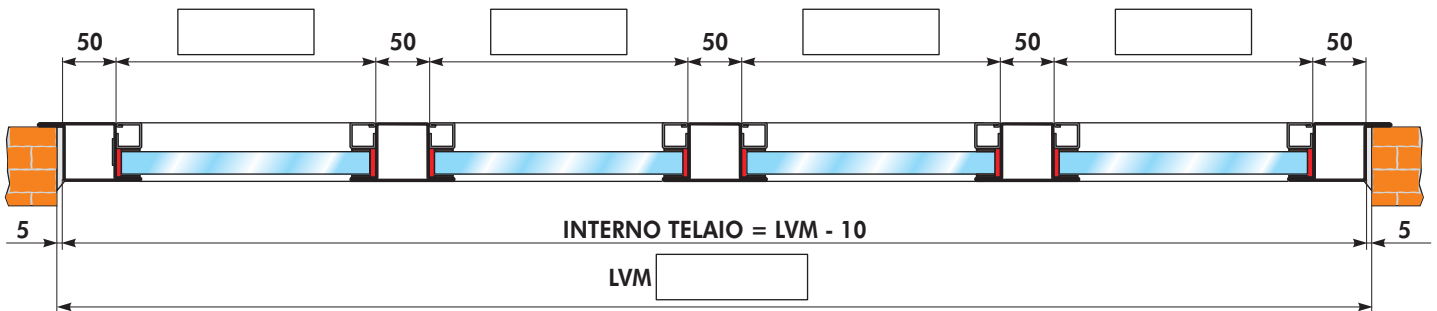
DEFINITE MEGLIO IL VS ORDINE
fotocopiate, compilate
e trasmettete
via fax

cliente _____ rif. ordine _____

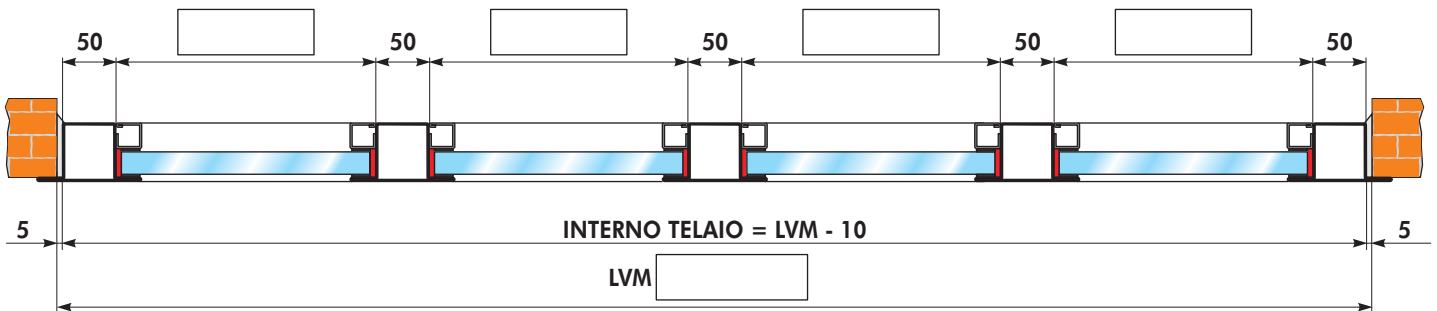
DEFINIZIONE MISURE VETRATA FISSA con TELAIO A "L"



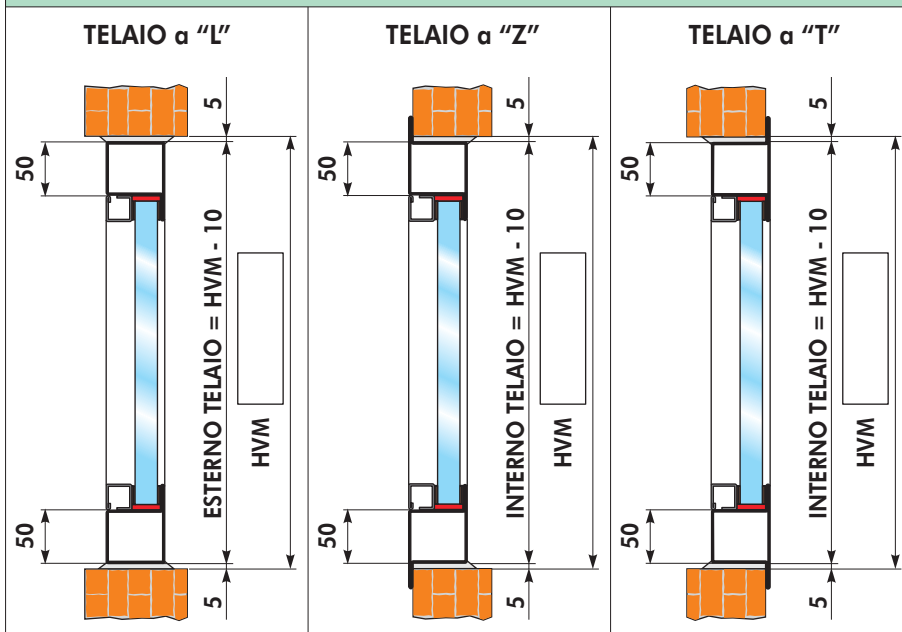
DEFINIZIONE MISURE VETRATA FISSA con TELAIO A "Z"



DEFINIZIONE MISURE VETRATA FISSA con TELAIO A "T"



DEFINIZIONE MISURE VETRATA FISSA



TIPOLOGIE DI FISSAGGIO

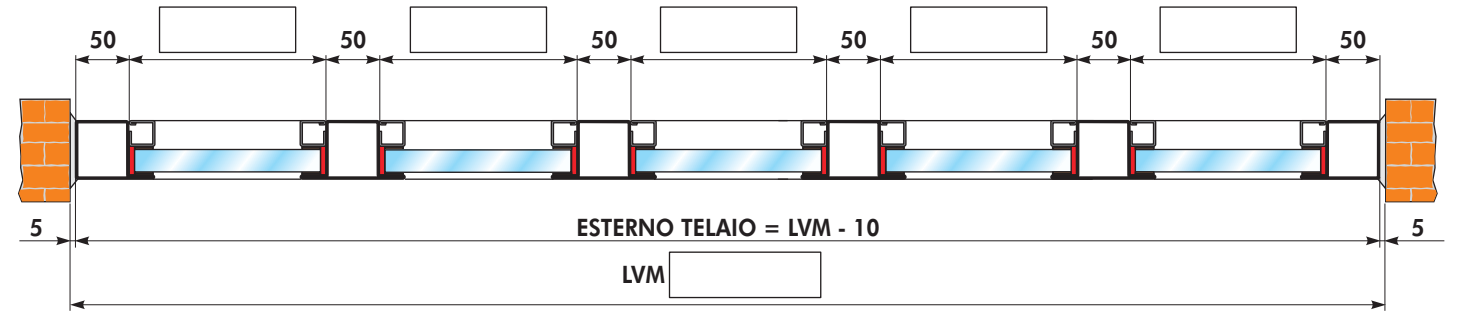
- TELAIO CON ZANCHE A MURARE
- TELAIO A TASSELLARE
- TELAIO CON CONTROTELAIO

TIMBRO E FIRMA PER ACCETTAZIONE

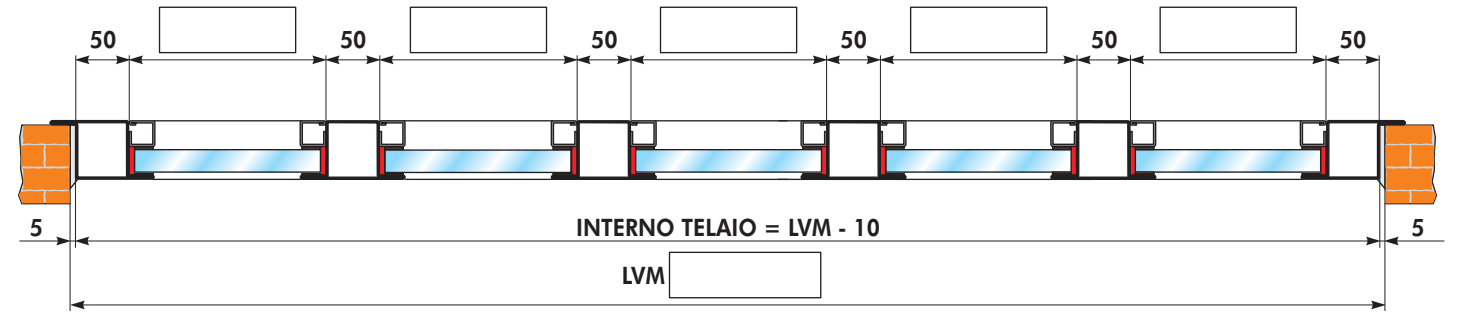
DEFINITE MEGLIO IL VS ORDINE
fotocopiate, compilate
e trasmettete
via fax

cliente _____ rif. ordine _____

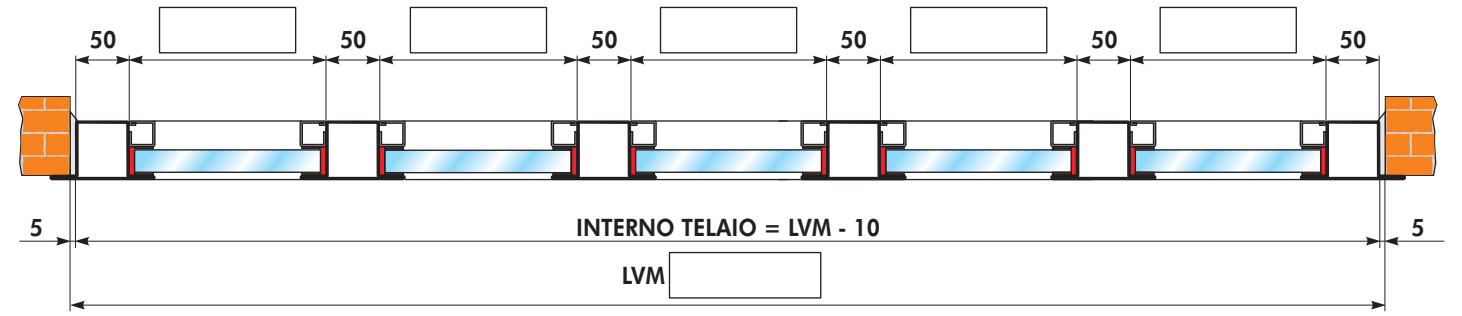
DEFINIZIONE MISURE VETRATA FISSA con TELAIO A "L"



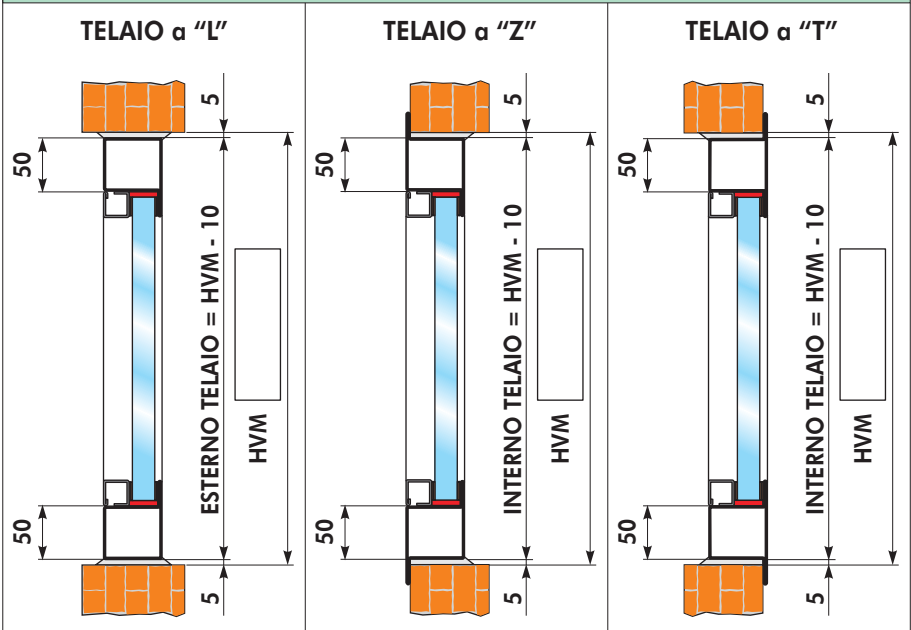
DEFINIZIONE MISURE VETRATA FISSA con TELAIO A "Z"



DEFINIZIONE MISURE VETRATA FISSA con TELAIO A "T"



DEFINIZIONE MISURE VETRATA FISSA



TIPOLOGIE DI FISSAGGIO

- TELAIO CON ZANCHE A MURARE
- TELAIO A TASSELLARE
- TELAIO CON CONTROTELAIO

TIMBRO E FIRMA PER ACCETTAZIONE

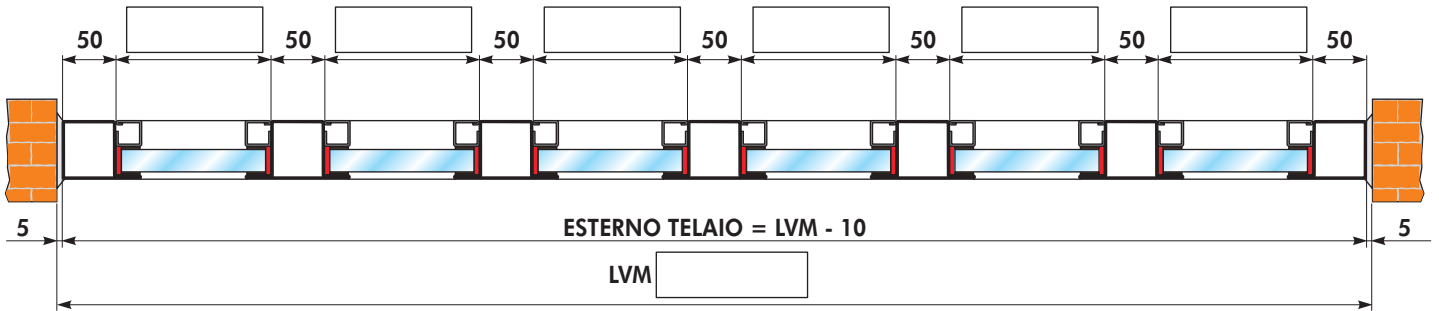
I disegni sono esemplificativi e fuori scala

Dierre si riserva il cambiamento della presente scheda senza preavviso
ESPRIMERE LE QUOTE IN MILLIMETRI

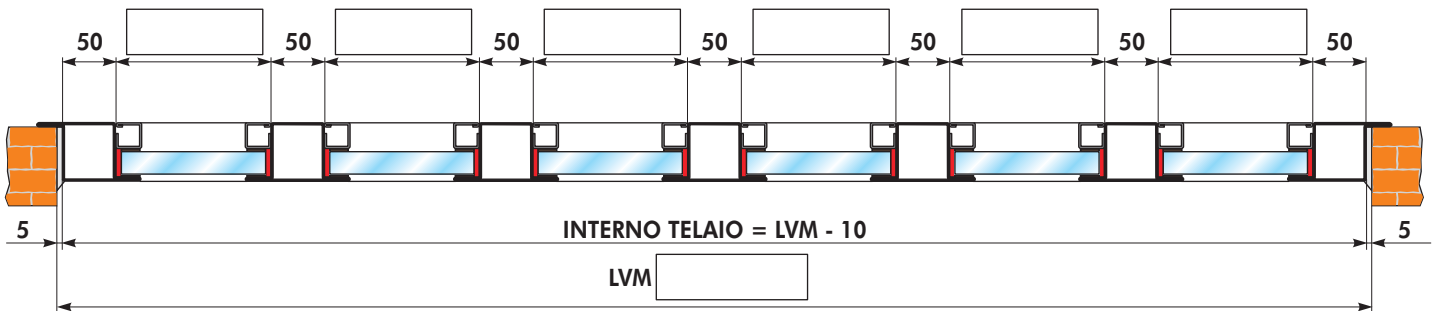
DEFINITE MEGLIO IL VOSTRO ORDINE
fotocopiate, compilate
e trasmettete
via fax

cliente _____ rif. ordine _____

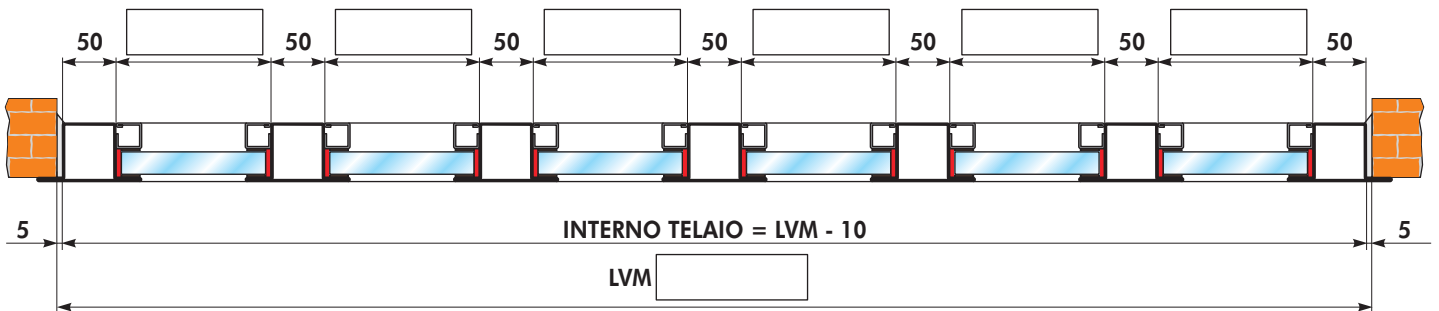
DEFINIZIONE MISURE VETRATA FISSA con TELAIO A "L"



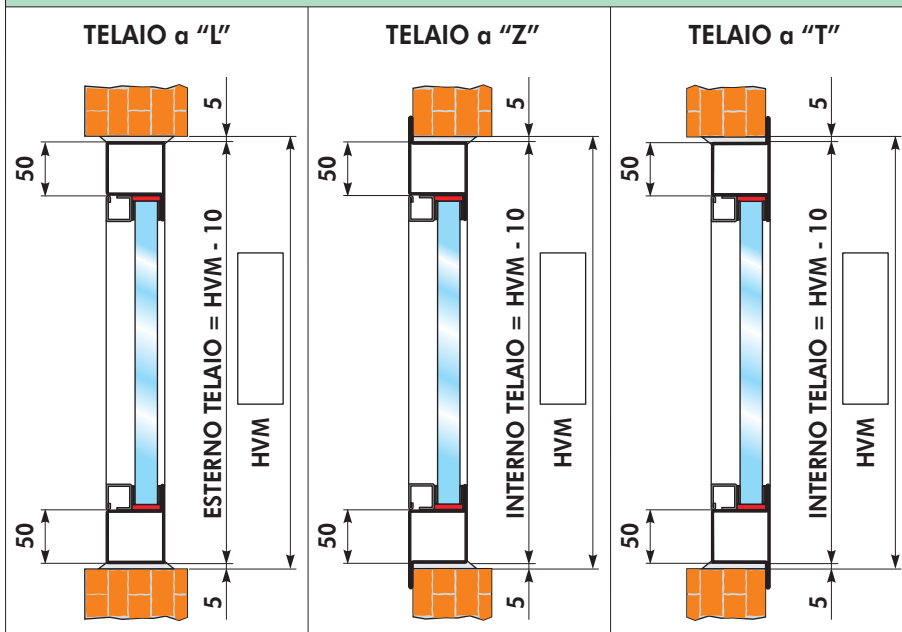
DEFINIZIONE MISURE VETRATA FISSA con TELAIO A "Z"



DEFINIZIONE MISURE VETRATA FISSA con TELAIO A "T"



DEFINIZIONE MISURE VETRATA FISSA



TIPOLOGIE DI FISSAGGIO

- TELAIO CON ZANCHE A MURARE
- TELAIO A TASSELLARE
- TELAIO CON CONTROTELAIO

TIMBRO E FIRMA PER ACCETTAZIONE

DEFINITE MEGLIO IL VS ORDINE
fotocopiate, compilate
e trasmettete
via fax

